



EN

PL

CZ

SK

DE

RO

RU

Thor ¹⁰⁰ RGB

QUICK INSTALLATION GUIDE
BACKLIGHT KEYBOARD

FEATURES

- high quality, durable key switches
- N-Key Rollover
- RGB backlight with ability to set 10 different modes
- gaming software

INSTALLATION

Connect your device to the USB port of your computer, it is necessary to wait about 15 seconds for the first connection until the drivers are fully installed. The keypad includes software that allows you to set up advanced features, if you want to use these features, you need to download and install the software from our website www.genesis-zone.com. Open the installation folder and then double-click the setup.exe file. Follow the installation instructions.

After a successful installation, the software icon appears on the main bottom panel. Double-clicking the icon opens the settings interface.

PACKAGE CONTENT

- Thor 100 RGB mechanical keypad
- Quick installation guide

SAFETY INFORMATION

- Use as directed.
- Non-authorized repairs or taking the device to pieces make the warranty void and may cause the product damage.
- Avoid to hit or friction with a hard object, otherwise it will lead to grind surface or other hardware damage.
- Do not use the product in low and high temperatures, in strong magnetic fields and in the damp or dusty atmosphere.
- Do not drop, knock, or shake the device. Rough handling can break it.
- Slots and openings in the case are provided for ventilation and should not be obscure. Blocking the vents can cause overheating of the device.

SPECIFICATION

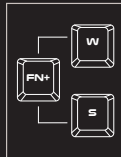
- | | |
|-------------------|-------------------|
| • Keyboard size | 231 x 130 x 37 mm |
| • Keyboard weight | 385g |
| • Connector | USB 2.0 |
| • Number of key | 39 |

BACKLIGHT BRIGHTNESS

To change the backlight brightness level press keys [FN + W/S]

BACKLIGHT MODES

Press the [FN + E] keys to change between 10 backlight modes.



REQUIREMENTS

- PC or PC compatible device with a USB port
- Windows* XP/Vista/7/8/10, Linux, Android

WARRANTY

- 2 years limited manufacturer warranty

GENERAL

- The safe product, conforming to the EU requirements.
- The product is made in accordance with RoHS European standard.
- The WEEE symbol (the crossed-out wheeled bin) using indicates that this product is not home waste. Appropriate waste management aids in avoiding consequences which are harmful for people and environment and result from dangerous materials used in the device, as well as improper storage and processing. Segregated household waste collection aids recycle materials and components of which the device was made. In order to get detailed information about recycling this product please contact your retailer or a local authority.



EN

PL

CZ

SK

DE

RO

RU

CECHY

- najwyższej jakości, trwałe przełączniki klawiszy
- N-Key Rollover
- podświetlenie RGB z możliwością ustawienia 10 różnych trybów
- software dla graczy

INSTALACJA

Podłącz urządzenie do portu USB, w przypadku pierwszego podłączenia należy zaczekać około 15 sekund aż do całkowitego zainstalowania sterowników. Klawiatura posiada oprogramowanie umożliwiające ustawienie funkcji zaawansowanych, które należy pobrać z naszej strony internetowej www.genesis-zone.com. Otwórz folder instalacyjny i następnie kliknij dwukrotnie na ikonę setup.exe. Postępuj zgodnie ze wskazówkami, aby zainstalować oprogramowanie.

Gdy instalacja zostanie zakończona pomyślnie, na pasku zadań wyświetli się ikona oprogramowania. Kliknij dwukrotnie na ikonę by wyświetlić interfejs z ustawieniami.

ZAWARTOŚĆ

- Klawiatura Thor 100 RGB
- Skrócona instrukcja

WYMAGANIA

- PC lub urządzenie kompatybilne z portem USB
- Windows® XP/Vista/7/8/10, Linux, Android

BEZPIECZEŃSTWO

- Używać zgodnie z przeznaczeniem.
- Nieautoryzowane próby rozkręcania urządzenia powodują utratę gwarancji oraz mogą spowodować uszkodzenie produktu.
- Upuszczenie, bądź uderzenie urządzenia może spowodować uszkodzenie urządzenia, podrapanie obudowy, bądź inna usterkę produktu.
- Nie używaj produktu w gorącym, zimnym, zakurczonym bądź zawilgoconym otoczeniu.
- Niewłaściwe użytkowanie urządzenia może je zniszczyć.
- Szczeliny i otwory w obudowie są otworami wentylacyjnymi i nie należy ich zaskaniać. Zablokowanie otworów wentylacyjnych może spowodować przegrzanie urządzenia.

SPECYFIKACJA

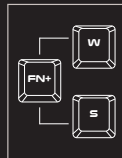
- Wymiary klawiatury 231 x 130 x 37 mm
- Waga klawiatury 385g
- Złącze USB 2.0
- Ilość klawiszy 39

JASNOŚĆ PODŚWIETLENIA

Aby zmienić jasność podświetlenia należy nacisnąć klawisze [FN + W / S].

TRYBY PODŚWIETLENIA

Naciśnij klawisze [FN + E], aby przełączyć pomiędzy 10 trybami podświetlenia.



GWARANCJA

- 2 lata gwarancji producenta

OGÓLNE

- Produkt bezpieczny, zgodny z wymaganiami UE.
- Produkt wyprodukowany zgodnie z europejską normą RoHS.
- Użycie symbolu WEEE (przekreślony kosz) oznacza, że niniejszy produkt nie może być traktowany jako odpad domowy. Prawidłowa utylizacja zużytego sprzętu pozwala uniknąć zagrożeń dla zdrowia ludzi i środowiska naturalnego, wynikających z możliwej obecności w sprzęcie niebezpiecznych substancji, mieszanin oraz części składowych, a także niewłaściwego składowania i przetwarzania takiego sprzętu. Zbiórka selektywna pozwala także na odzyskiwanie materiałów i komponentów, z których wyprodukowane było urządzenie. W celu uzyskania szczegółowych informacji dotyczących recyklingu niniejszego produktu należy skontaktować się z punktem sprzedaży detalicznej, w którym dokonano zakupu, lub organem władzy lokalnej.



EN

PL

CZ

SK

DE

RO

RU

VLASTNOSTI

- nejvyšší kvality, odolné spínače kláves
- N-Key Rollover
- RGB podsvícení z možností nastavení 10 různých režimů
- herní software

INSTALACE

Připojte zařízení k USB portu vašeho počítače, při prvním připojení je nutné počkat asi 15 sekund, dokud se úplně nainstalují ovladače. Klávesnice obsahuje software, který umožňuje nastavení pokročilých funkcí, chcete-li tyto funkce využít je nutné stáhnout a nainstalovat software z naší webové stránky www.genesis-zone.com. Otevřete instalační složku a potom klikněte dvakrát na soubor setup.exe. Postupujte podle pokynů instalace.

Po úspěšném zakončení instalace se na hlavním panelu zobrazí ikona softwaru. Dvojitým kliknutím na ikonu se otevře interfejs nastavení.

OBSAH BALENÍ

- Herní klávesnice Thor 100 RGB
- Stručný návod k obsluze

BEZPEČNOST

- Používejte podle návodu.
- Neautorizované pokusy otevření zařízení vedou ke ztrátě záruky, nebo poškození výrobku.
- Pád, nebo úder může způsobit poškození a poškrábání zařízení, nebo jinou závadu výrobku.
- Nepoužívejte zařízení v horkém, studeném, prашném, nebo vlhkém prostředí.
- Nesprávné používání tohoto zařízení je může zničit.
- Spáry a otvory v pouzdru slouží k chlazení a neměli by být zakryté.
- Zablkování větracích otvorů může způsobit přehřátí zařízení.

SPECIFIKACE

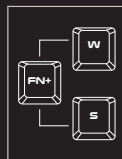
- Rozměry klávesnice 231 x 130 x 37 mm
- Hmotnost klávesnice 385g
- Rozhraní USB 2.0
- Počet kláves 39

JAS PODSVÍCENÍ

Úroveň jasu podsvícení klávesnice změníte pomocí kláves [FN + W / S].

REŽIMY PODSVÍCENÍ

Stiskněte klávesy [FN + E] pro změnu mezi 10 režimy podsvícení.



POŽADAVKY

- Počítač, nebo jiné zařízení s portem USB
- Windows® XP/Vista/7/8/10, Linux, Android

ZÁRUČNÍ DOBA

- 2 roky limitovaná záruka producenta

OBECNÉ

- Bezpečný výrobek splňující požadavky EU.
- Zařízení je vyrobené v souladu s evropskou normou RoHS.
- Použití symbolu WEEE (škrtnutý koš) znamená, že s tímto výrobkem nelze nakládat jak s domácím odpadem. Správnou likvidaci výrobku pomáháte předcházet škodlivým následkům, které mohou mít nebezpečný vliv na lidi a životní prostředí, z možné přítomnosti nebezpečných látek, směsí, nebo komponentů, jakož i nesprávné skladování a zpracování takového výrobku. Třídný sběr odpadu pomáhá recyklovat materiály a součásti, ze kterých bylo zařízení vyrobeno. Podrobné informace o recyklaci tohoto výrobku Vám poskytnou prodejce, nebo místní orgány státní správy.



EN

PL

CZ

SK

DE

RO

RU

VLASTNOSTI

- najvyššej kvality, odolné spínače kláves
- N-Key Rollover
- RGB podsvietenie s možnosťou nastavenia 10 režimov
- herný softvér

INŠTALÁCIA

Pripojte zariadenie k USB portu vášho počítača, pri prvom pripojení je nutné počkať asi 15 sekúnd, kým sa úplne nainštalujú ovládače. Klávesnica obsahuje softvér, ktorý umožňuje nastavenie pokročilých funkcií, ak chcete tieto funkcie využiť je potrebné stiahnuť a nainštalovať softvér z našej webovej stránky www.genesis-zone.com. Otvorte inštalčný priečnik a potom kliknite dvakrát na súbor setup.exe.

Postupujte podľa pokynov inštalácie. Po úspešnom zakončení inštalácie sa na hlavnom paneli zobrazí ikona softvéru. Dvojitým kliknutím na ikonu sa otvorí interfejs nastavenia.

OBSAH BALENIA

- Herná klávesnica Thor 100 RGB
- Stručný návod na obsluhu

BEZPEČNOSŤ

- Používajte podľa návodu.
- Neautorizované pokusy otvorenia zariadenia vedú ku strate záruky, alebo poškodeniu výrobku.
- Pád, alebo úder môže spôsobiť poškodenie a poškrabanie zariadenia, alebo inú závadu výrobku.
- Nepoužívajte zariadenie v horúcom, studenom, prašnom, alebo vlhkom prostredí.
- Nesprávne používanie tohto zariadenia je môže zničiť.
- Škáry a otvory v puzdre slúžia na chladenie a nemali by byť zakryté.
- Zablokovanie vetracích otvorov môže spôsobiť prehriatie zariadenia.

ŠPECIFIKÁCIA

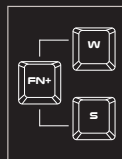
- Rozmery klávesnice 231 x 130 x 37 mm
- Hmotnosť klávesnice 385g
- Rozhranie USB 2.0
- Počet kláves 39

JAS PODSVIETENIA

Úroveň jasů podsvietenia klávesnice zmeníte pomocou klávesov [FN + W / S].

REŽIMY PODSVIETENIA

Stlačte klávesy [FN + E] pre zmenu medzi 10 režimami podsvietenia.



POŽIADAVKY

- Počítač, alebo iné zariadenie s portom USB
- Windows® XP/Vista/7/8/10, Linux, Android

ZÁRUČNÁ DOBA

- 2 roky limitovaná záruka producenta

VŠEOBECNÉ

- Bezpečný výrobok splňujúci požiadavky EÚ.
- Zariadenie je vyrobené v súlade s európskou normou RoHS.
- Použitie symbolu WEEE (skrtnutý kôš) znamená, že s týmto výrobkom nemožno nakladať ako s domácim odpadom. Správnu likvidáciu výrobku pomáhate predchádzať škodlivým následkom, ktoré môžu mať nebezpečný vplyv na ľudí a životné prostredie, z nožnej prítomnosti nebezpečných látok, zmesí, alebo komponentov, ako aj nesprávne skladovanie a spracovanie takéhoto výrobku. Triedený zber odpadu pomáha recyklovať materiály a komponenty, z ktorých boli tieto zariadenia vyrobené. Podrobné informácie o recyklácii tohto výrobku Vám poskytnie predajca, alebo miestne orgány štátnej správy.



EN

PL

CZ

SK

DE

RO

RU

HAUPTMERKMALE

- tastenumschalter höchster Qualität
- N-Key Rollover
- RGB Hintergrundbeleuchtung mit 10 einstellbaren Modi
- software für Spieler

INSTALLATION

Schließen Sie das Gerät an den USB-Port an. Beim ersten Anschluss warten Sie ca. 15 Sekunden ab, bis sich die Treiber vollständig installiert haben. Die Tastatur verfügt über eine Software, die die Einstellung der fortgeschrittenen Funktionen ermöglicht. Diese können von unserer Web-Seite: www.genesis-zone.com heruntergeladen werden. Öffnen Sie den Installationsordner und dann doppelklicken Sie die Ikone setup.exe. Folgen Sie den Anweisungen, um die Software zu installieren.

Wenn die Installation der Software erfolgreich abgeschlossen ist, erscheint auf der Taskleiste ein Symbol der Software. Doppelklicken Sie nun diese Ikone, damit die Schnittstelle mit den Einstellungen angezeigt wird.

PAKET-INHALT

- Thor 100 RGB Gaming-Tastatur
- Schnellinstallationsanleitung

ANFORDERUNGEN

- PC oder PC-kompatibles Gerät mit einem USB-Anschluss
- Windows® XP/Vista/7/8/10, Linux, Android

SICHERHEITSINFORMATION

- Gebrauchsanweisung verwenden.
- Nicht autorisierte Reparaturen oder nehmen Sie das Gerät in Stücke machen die Garantie nichtig und kann das Produkt beschädigt werden.
- Vermeiden Sie, um mit einem harten Gegenstand getro en oder Reibung, sonst wird es führen zu Ober ächen oder andere Hardware-Schäden zu mahlen.
- Das Produkt in niedrige und hohe Temperaturen, darf nicht in starken Magnetfeldern und in der feuchten oder staubigen Atmosphäre.
- Lassen Sie nicht fallen, klopfen oder eine Erschütterung des Gerätes. Eine grobe Behandlung kann es zu brechen.

SPEZIFIKATION

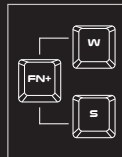
- Tastaturgröße 231 x 130 x 37 mm
- Tastaturgewicht 385g
- Steckverbinder USB 2.0
- Anzahl von Schlüssel 39

HELLIGKEIT DER HINTERGRUNDBELEUCHTUNG

Um die Helligkeit der Hintergrundbeleuchtung zu ändern, drücken Sie Fn+ W / S.

BELEUCHTUNGSMODUS

Drücken Sie die Tasten [FN + E] Hinterbeleuchtung zwischen 10-Modus zu ändern



GARANTIE

- 2 Jahre begrenzte Hersteller

ALLGEMEINE

- Dieses Produkt ist auf Übereinstimmung mit den Anforderungen einer EU-Richtlinie.
- Dieses Produkt wird in Übereinstimmung mit der RoHS Direktive hergestellt.
- Das Symbol der durchgestrichenen Mülltonne bedeutet, dass dieses Produkt nicht mit dem unsortierten Hausmüll entsorgt werden darf. Die ordnungsgemäße Behandlung von Elektro und Elektronik-Altgeräten trägt dazu bei, dass die für Mensch und Umwelt gefährliche Substanzen, sowie durch nicht ordnungsgemäße Lagerung und Weiterverarbeitung der Altgeräte entstehen, vermieden werden. Selektive Sammlung beiträgt dazu, dass die Materialien und Komponenten, aus denen das Gerät hergestellt wurde, recycelt werden können. Die separate Sammlung und Verwertung alter Elektrogeräte verhindert, dass darin enthaltene Stoffe die Gesundheit des Menschen und die Umwelt gefährden.



EN

PL

CZ

SK

DE

RO

RU

CARACTERISTICI

- contacte de inalta calitate, fiabile
- suport N-Key Rollover
- iluminare RGB cu 10 efecte speciale
- aplicatie dedicata

INSTALARE

Conectati echipamentul la un port USB al computerului. La prima conectare asteptati cca 15 secunde pentru instalarea driver-ului generic. Pentru configurare avansata este necesara instalarea aplicatiei dedicate disponibila pentru descarcare pe website-ul nostru: www.genesis-zone.com. Descarcati aplicatia si executati fisierul setup.exe; urmati pasii afisati pe ecran.

Dupa instalarea cu succes a aplicatiei, in bara de sistem va fi afisata o pictograma noua. Faceti dublu-click pe pictograma pentru a deschide interfața cu setari.

CONTINUT PACHET

- Tastatura Thor 100 RGB
- Ghid de instalare rapida

SIGURANTA IN UTILIZARE

- Pastrati echipamentul uscat. Precipitatiile, umiditatea si toate tipurile de lichide sau condensul pot contine minerale ce corodeaza circuitele electronice.
- Nu folositi si nu depozitati echipamentul in zone prafuite sau murdare. Nu depozitati echipamentul in conditii de temperaturi inalte (acestea il pot deteriora).
- Nu depozitati echipamentul in conditii de temperaturi scazute (cand acesta revine la temperatura normala, in interiorul lui se poate forma condens care poate duce la deteriorarea echipamentului).
- Nu scapati, loviti sau scuturati echipamentul (utilizarea brutala poate duce la spargerea sa).

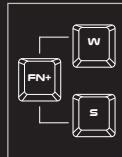
SPECIFICATIILE TEHNICE

- Dimensiuni tastatura 231 x 130 x 37 mm
- Greutate tastatura 385 grame
- Conectare USB 2.0
- Numar taste 39

CONTROL ILUMINARE

Pentru modificarea nivelului de luminozitate apasati tastele [FN + W/S].

Pentru selectarea unuia din cele 10 efecte de iluminare apasati tastele [FN + E].



EN

PL

CZ

SK

DE

RO

RU

GENERALE

- Produsul este unul sigur, conform cu cerintele UE.
- Acest produs este fabricat in concordanta cu standardul european RoHS.
- Utilizarea simbolului WEEE (pubela taiata cu un X) indica faptul ca acest produs nu este deoseu menajer. Cand reciclati deseurile in mod corespunzator protejati mediul inconjurator. Colectarea separata a echipamentului folosit ajuta la eliminarea efectelor daunatoare pentru sanatatea umana, cauzate de depozitarea si prelucrarea necorespunzatoare a acestor echipamente. Colectarea separata ajuta de asemenea, la recuperarea materialelor si componentelor scoase din uz pentru productia dispozitivului in cauza. Pentru informatii detaliate privind reciclarea acestui produs va rugam sa contactati vanzatorul sau autoritatile locale.

ОСНОВНЫЕ ХАРАКТЕРИСТИКИ

- прочные переключатели высокого качества
- N-Key Rollover
- RGB подсветка с возможностью выбора 10 различных режимов
- программное обеспечение для игроков

УСТАНОВКА

Подключите устройство к порту USB, в случае первого подключения, следует подождать около 15 секунд, пока система установит программное обеспечение. Клавиатура имеет программное обеспечение, позволяющие использовать дополнительные функции. По следует скачать с нашей интернет-страницы www.genesis-zone.com.

Откройте установочную папку и дважды нажмите на иконку setup.exe. Следуйте требованиям программы установки, чтобы установить программное обеспечение.

КОМПЛЕКТАЦИЯ

- Клавиатура Thor 100 RGB
- Краткое руководство

БЕЗОПАСНОСТЬ

- Используйте устройство только по назначению. Неавторизованные попытки разборки устройства могут привести к аннулированию гарантии, а так же повреждению продукта.
 - Выпадение или удар может привести к поломке, царапинам, или же иным повреждениям продукта.
 - Не используйте продукт в горячей, холодной, запылённой или влажной среде.
- Разъёмы и отверстия в корпусе устройства предназначены для вентиляции и не должны быть закрыты. Блокировка вентиляционных отверстий может привести к перегреву устройства

ТЕХНИЧЕСКИЕ ХАРАКТЕРИСТИКИ

- | | |
|----------------------|-------------------|
| • Размеры Клавиатуры | 231 x 130 x 37 mm |
| • Вес Клавиатуры | 385 g |
| • Тип подключения | USB 2.0 |
| • Число клавиш | 39 |

ЯРКОСТЬ ПОДСВЕТКИ

Чтобы изменить яркость подсветки, нажмите клавиши [FN + W / S].

РЕЖИМЫ ПОДСВЕТКИ

Нажмите клавиши [FN + E], чтобы выбрать один из 10 режимов подсветки.



EN

PL

CZ

SK

DE

RO

RU



WWW.GENESIS-ZONE.COM

**PRODUCT & SUPPORT
INFORMATION** | PLEASE SCAN QR CODE |

© GENESIS. All rights reserved. GENESIS name and logo, and all related product and service names, design marks and slogans are the trademarks or registered trademarks of GENESIS. All other product and service marks contained herein are the trademarks of their respective owners.

