Quick Setup

Optimum Resolution:

1920 x 1080 @ 60 Hz

1

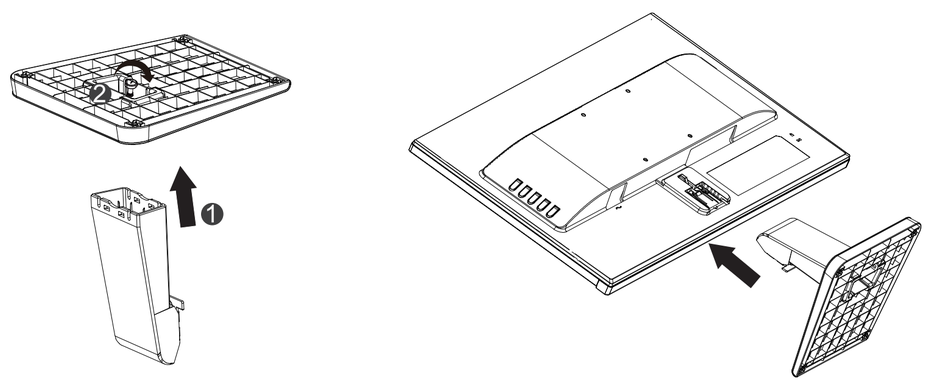

2

VGA

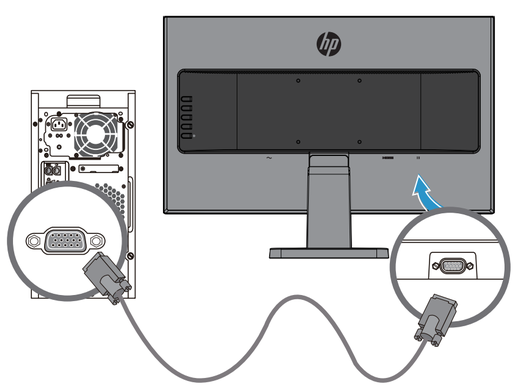

OR

HDMI

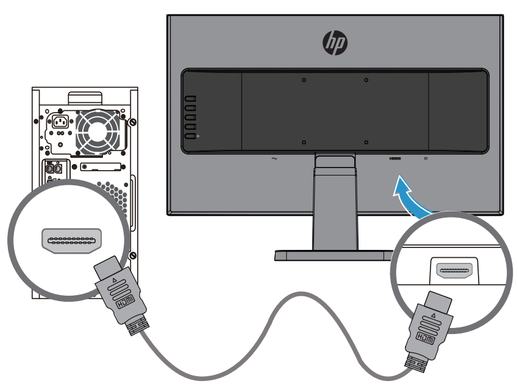

3

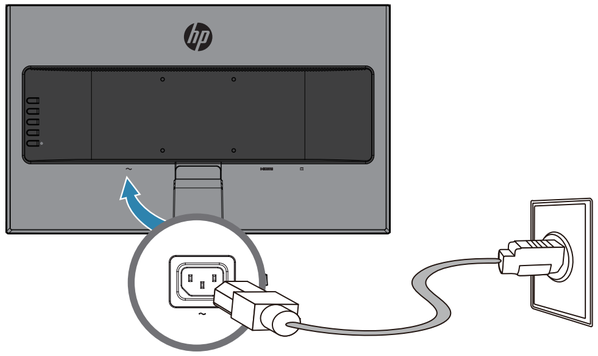

4

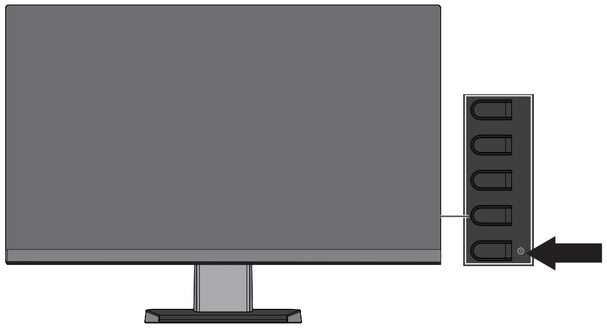

http://www.hp.com/support

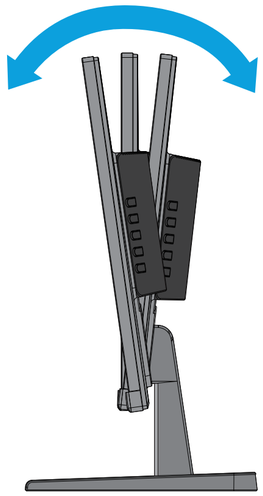

© Copyright 2017 HP Development Company, L.P.

The information contained herein is subject to change without notice. HP shall not be liable for technical or editorial edits or omissions contained herein.

First Edition: May 2017

xxxxxx-xxx

Printed in China. Impresso em China. Imprimé en Chine. Stampato in Cina.
Impreso en China. 中国印刷. 中國印製. 중국에서 인쇄.

Q41G78S169062A

English

WARNING: To reduce the risk of electric shock or damage to your equipment:
- Do not disable the power cord grounding plug. The grounding plug is an important safety feature.
- Plug the power cord into a grounded (earthed) outlet that is easily accessible at all times.
- Disconnect power from the monitor by unplugging the power cord from the electrical outlet.

Go to **www.hp.com/support** to locate your user guide, drivers and software. For safety, regulatory and environmental information, refer to the *Product Notices* provided with your product.

In some countries or regions, HP may provide the HP Limited Warranty in the box. For countries or regions where the warranty is not provided in the box, you can find it on the Web. To access an online copy or order a printed copy of your warranty, go to **http://www.hp.com/go/orderdocuments**. For products purchased in Asia Pacific, you can write to HP at POD, P.O. Box 161, Kitchener Road Post Office, Singapore 912006. Include your product name, and your name, phone number, and postal address.

العربية

تحذير: للحد من مخاطر التعرض لصدمة كهربائية أو حدوث تلف بالجهاز:
- تجنب تعطيل قابس تأريض سلك الطاقة. فقابس التأريض من الميزات الهامة لضمان السلامة.
- صِل سلك الطاقة بمأخذ مؤرض (أرضي) يسهل الوصول إليه طوال الوقت.
- افصل الطاقة عن الشاشة عن طريق فصل سلك الطاقة عن مأخذ التيار الكهربائي.

اذهب إلى **www.hp.com/support** للعثور على دليل المستخدم والبرامج وبرامج التشغيل. لمطالعة المعلومات البيئية والتنظيمية والمتعلقة بالسلامة، يرجى الرجوع إلى *إشعارات المنتج* المرفقة مع المنتج الخاص بك.

قد تقدم HP ضمانها المحدود في بعض البلدان أو المناطق العبوة. وبالنسبة للبلدان أو المناطق التي لا يُقدم فيها الضمان في العبوة، يمكنك إيجاده عبر الشبكة. وللوصول إلى نسخة إلكترونية أو طلب نسخة مطبوعة من الضمان، اذهب إلى **http://www.hp.com/go/orderdocuments**. بالنسبة للمنتجات التي تم شراؤها في مناطق آسيا والمحيط الهادي، يمكنك مراسلة شركة HP على العنوان POD, P.O. Box 161, Kitchener Road Post Office, Singapore 912006. واذكر في الرسالة اسم المنتج الخاص بك واسمك ورقم هاتفك وعنوان مراسلتك.

Bahasa Indonesia

PERINGATAN: Untuk mengurangi risiko sengatan listrik atau kerusakan perangkat:
- Jangan menonaktifkan konektor pengardean kabel daya. Konektor pengardean merupakan alat pengaman yang penting.
- Colokkan kabel daya ke stopkontak yang diarde (dibumikan) dan mudah diakses setiap saat.
- Putuskan daya listrik dari monitor dengan mencabut kabel daya dari stopkontak listrik.

Kunjungi **www.hp.com/support** untuk menemukan panduan pengguna, driver dan perangkat lunak Anda. Untuk informasi keselamatan, peraturan dan lingkungan, lihat *Informasi Produk* yang disediakan bersama produk Anda.

Di beberapa negara atau wilayah, HP mungkin menyediakan Jaminan Terbatas HP di dalam kemasan. Untuk beberapa negara atau wilayah yang tidak menyediakan jaminan di dalam kemasan, Anda dapat memperolehnya di Web. Untuk mengakses salinan online atau memesan salinan jaminan Anda, kunjungi **http://www.hp.com/go/orderdocuments**. Untuk produk-produk yang dibeli di Asia Pasifik, Anda dapat mengirim surat ke HP di POD, P.O. Box 161, Kitchener Road Post Office, Singapore 912006. Sertakan nama produk, nama Anda, nomor telepon, dan alamat surat-menyurat Anda.

Български

ПРЕДУПРЕЖДЕНИЕ: За да намалите риска от токов удар или повреда на оборудването:
- Не изключвайте заземяващия щепсел на захранващия кабел. Заземяващият щепсел е важно предпазно средство.
- Включвайте захранващия кабел в заземен контакт, който е лесно достъпен по всяко време.
- Изключвайте монитора от електрозахранването чрез изваждане на захранващия кабел от електрическия контакт.

Отидете на **www.hp.com/support**, за да изтеглите ръководства за потребителя, драйвери и софтуер. За информация, свързана с безопасността, нормативните разпоредби и околната среда, вижте *Декларациите за продукта*, предоставени с вашия продукт.

В някои държави или региони HP може да предоставя ограничена гаранция на HP в кутията. В страни или региони, където в кутията не е предоставена гаранция, можете да я намерите в интернет. За достъп до онлайн копие или заявка на отпечатано копие на вашата гаранция, отидете на **http://www.hp.com/go/orderdocuments**. За продукти, закупени в Азиатско-тихоокеанския регион, можете да пишете на HP на адрес POD, P.O. Box 161, Kitchener Road Post Office, Singapore 912006. Посочете името на продукта, своето име, телефонен номер и адрес за кореспонденция.

Česky

VAROVÁNÍ: Pro snížení rizika úrazu elektrickým proudem nebo poškození zařízení:
- Neodpojujte zemnicí kolík napájecího kabelu. Zemnicí kolík plní důležitou bezpečnostní funkci.
- Napájecí kabel zapojte do uzemněné zásuvky, která je za každé situace snadno dostupná.
- Napájení monitoru odpojte vytažením napájecího kabelu z elektrické zásuvky.

Přejděte na stránku **www.hp.com/support**, na které vyhledejte uživatelskou příručku, ovladače a software. Informace o bezpečnosti, směrnicích a životním prostředí naleznete v části *Důležité informace o produktu* dodané s produktem.

V některých zemích nebo regionech může společnost HP spolu s balením poskytovat Omezenou záruku HP. V zemích nebo oblastech, kde není záruka dodávána spolu s balením, ji najdete na webu. Pro online kopii nebo objednávku tištěné kopie záruky přejděte na stránku **http://www.hp.com/go/orderdocuments**. U produktů zakoupených v Asii a Tichomoří můžete napsat společnosti HP na adresu POD, P.O. Box 161, Kitchener Road Post Office, Singapore 912006. Napište název produktu a své jméno, telefonní číslo a poštovní adresu.

Dansk

ADVARSEL: For at mindske risikoen for elektrisk stød eller beskadigelse af udstyret:
- Fjern ikke netledningens jordforbindelse. Jordforbindelsesstikket har en vigtig sikkerhedsmæssig funktion.
- Strømledningen skal tilkobles en lettilgængelig stikkontakt med jordforbindelse.
- Sluk for strømmen til skærmen ved at trække netledningen ud af stikkontakten.

Gå til **www.hp.com/support** for at finde din brugervejledning, drivere og software. For oplysninger om sikkerhed og lovgivnings- og miljømæssige oplysninger se *Produktunderretninger*, som fulgte med dit produkt.

I nogle lande eller regioner leverer HP en trykt Begrænset HP-garanti i æsken. I lande eller områder, hvor garantien ikke følger med i trykt format i æsken, kan du finde en kopi på nettet. Gå til **http://www.hp.com/go/orderdocuments** for at tilgå en kopi eller bestille en trykt kopi af garantien. Hvis produktet er købt i Asien/Stillehavsområdet, kan du skrive til HP, POD, P.O. Box 161, Kitchener Road Post Office, Singapore 912006. Angiv produktets navn samt dit navn, telefonnummer og postadresse.

Deutsch

VORSICHT: So verringern Sie die Gefahr von Stromschlägen und Geräteschäden:
- Der Erdungsleiter des Netzkabels darf unter keinen Umständen deaktiviert werden. Der Erdungsleiter erfüllt eine wichtige Sicherheitsfunktion.
- Schließen Sie das Netzkabel an eine geerdete Steckdose an, die jederzeit frei zugänglich ist.
- Trennen Sie die Stromversorgung zum Monitor, indem Sie das Netzkabel von der Steckdose abziehen.

Gehen Sie zu **www.hp.com/support**, um Ihr Benutzerhandbuch, Treiber und Software zu finden. Hinweise zu Zulassung, Sicherheit und Umweltverträglichkeit finden Sie in der *Produktmitteilung*, die mit Ihrem Produkt mitgeliefert wird.

In manchen Ländern oder Regionen liefert HP die HP Herstellergarantie im Versandkarton mit. Für Länder oder Regionen, in denen dies nicht der Fall ist, finden Sie die Garantie online. Um auf eine Online-Kopie zuzugreifen oder eine gedruckte Kopie Ihrer Garantie anzufordern, gehen Sie zu **http://www.hp.com/go/orderdocuments**. Wenn Sie Produkte im Asien-Pazifikraum erworben haben, wenden Sie sich bitte schriftlich an HP unter POD, P.O. Box 161, Kitchener Road Post Office, Singapore 912006. Geben Sie bitte den Produktnamen, Ihren Namen, Ihre Telefonnummer und Ihre Postanschrift an.

Español

ADVERTENCIA: Para reducir el riesgo de descarga eléctrica o daños al equipo:
- No deshabilite el enchufe de conexión a tierra del cable de alimentación. El enchufe de conexión a tierra es una medida de seguridad muy importante.
- Conecte el cable de alimentación a una toma eléctrica con conexión a tierra a la que pueda acceder fácilmente en todo momento.
- Desconecte la alimentación del monitor desenchufando el cable de alimentación de la toma de corriente.

Vaya a **www.hp.com/support** para localizar su guía de usuario, controladores y software. Para ver los avisos normativos y de seguridad, consulte los *Avisos sobre el producto* suministrados con su producto.

En algunos países o regiones, es posible que HP incluya una copia de la garantía limitada de HP en la caja. En los países o regiones donde no se incluya la garantía en la caja, podrá encontrarla en Internet. Para acceder a una copia en línea o solicitar una copia impresa de su garantía, vaya a **http://www.hp.com/go/orderdocuments**. En el caso de productos adquiridos en la región de Asia-Pacífico, puede escribir a HP a la siguiente dirección: POD, P.O. Box 161, Kitchener Road Post Office, Singapore 912006. No olvide incluir el nombre del producto, su nombre, número de teléfono y dirección.

Este producto es una pantalla de ordenador con una fuente de alimentación interna o un adaptador de CA externo. El póster de configuración impreso identifica los componentes de hardware de su pantalla. Dependiendo de su modelo de pantalla, los productos tienen una clasificación de potencia de 100-240 V CA, 200-240 V CA o 100-127/200-240 V CA, 50-60 Hz o 50/60 Hz, 1,5 A, 3 A, 4 A, 5,5 A, 6 A o 8 A. El adaptador de CA tiene una clasificación de 100-240 V CA, 50-60 Hz o 50/60 Hz, 0,5 A, 0,6 A, 0,8 A, 1 A, 1,2 A, 1,4 A, 1,5 A, 1,6 A, 1,7 A, 2 A, 2,2 A, 2,25 A, 2,4 A, 2,5 A, 2,7 A, 2,9 A o 4 A.

Para acceder a la guía del usuario más reciente, vaya a http://www.hp.com/support y seleccione su país. Seleccione Controladores y descargas y luego siga las instrucciones que aparecen en pantalla.

Ελληνικά

ΠΡΟΕΙΔ/ΣΗ: Για να μειώσετε τον κίνδυνο ηλεκτροπληξίας ή καταστροφής του εξοπλισμού σας:
- Μην απενεργοποιείτε το βύσμα γείωσης του καλωδίου τροφοδοσίας. Το βύσμα γείωσης αποτελεί σημαντικό χαρακτηριστικό ασφαλείας.
- Συνδέστε το καλώδιο τροφοδοσίας σε μια γειωμένη πρίζα που είναι εύκολα προσβάσιμη ανά πάσα στιγμή.
- Διακόψτε την τροφοδοσία της οθόνης αποσυνδέοντας το καλώδιο τροφοδοσίας από την πρίζα ρεύματος.

Μεταβείτε στην τοποθεσία **www.hp.com/support** για να βρείτε τον οδηγό χρήσης, προγράμματα οδήγησης και λογισμικό. Για πληροφορίες γύρω από την ασφάλεια, τους κανονισμούς και το περιβάλλον, ανατρέξτε στις *Επισημάνσεις για το προϊόν* που παρέχονται με το προϊόν.

Σε ορισμένες χώρες ή περιοχές, η HP ενδέχεται να παράσχει την Περιορισμένη εγγύηση HP μέσα στη συσκευασία. Στις χώρες ή περιοχές όπου η εγγύηση δεν παρέχεται μέσα στη συσκευασία, μπορείτε να την αναζητήσετε στο web. Για να βρείτε ένα αντίγραφο online ή να παραγγείλετε ένα έντυπο αντίγραφο της εγγύησής σας, μεταβείτε στην τοποθεσία **http://www.hp.com/go/orderdocuments**. Για τα προϊόντα που αγοράστηκαν σε Ασία-Ειρηνικό, μπορείτε να στείλετε επιστολή στην HP, στη διεύθυνση POD, P.O. Box 161, Kitchener Road Post Office, Singapore 912006. Θα πρέπει να συμπεριλάβετε το όνομα του προϊόντος σας και το ονοματεπώνυμο, τον αριθμό τηλεφώνου και την ταχυδρομική σας διεύθυνση.

Français

AVERTISSEMENT : Afin d'éviter tout risque d'électrocution ou de détérioration de l'équipement :
- Ne désactivez pas la prise de terre du cordon d'alimentation. La prise de terre est un élément de sécurité essentiel.
- Branchez le cordon d'alimentation sur une prise secteur avec conducteur de terre facilement accessible.
- Coupez l'alimentation du moniteur en débranchant le cordon d'alimentation de la prise secteur.

Rendez-vous sur **www.hp.com/support** pour accéder au guide de l'utilisateur, aux pilotes et aux logiciels. Pour obtenir des informations sur la sécurité, les réglementations et les conditions d'utilisation, reportez-vous au document *Informations sur le produit* fourni avec votre produit.

Dans certains pays ou certaines régions, la garantie limitée HP est fournie avec le produit. Dans les pays ou régions où la garantie n'est pas fournie avec le produit, vous pouvez la consulter sur le site Web. Pour accéder à une copie en ligne or demander une copie imprimée de votre garantie, rendez-vous sur **http://www.hp.com/go/orderdocuments**. Pour les produits achetés en Asie-Pacifique, vous pouvez écrire à HP à l'adresse suivante : POD, P.O. Box 161, Kitchener Road Post Office, Singapore 912006. Veuillez inclure le nom de votre produit, votre nom, votre numéro de téléphone et votre adresse postale.

Italiano

AVVERTENZA: per ridurre il rischio di scosse elettriche o danni all'apparecchiatura:
- Non escludere il contatto di messa a terra del cavo di alimentazione, in quanto svolge un'importante funzione di sicurezza.
- Collegare il cavo di alimentazione ad una presa di corrente (provvista del terminale di messa a terra) facilmente accessibile in ogni momento.
- Scollegare l'alimentazione dal monitor scollegando il cavo di alimentazione dalla presa elettrica.

Visitare la pagina **www.hp.com/support** per individuare la guida per l'utente, i driver e il software in uso. Per informazioni su normative e avvisi di sicurezza e ambientali, fare riferimento agli *Avvisi relativi al prodotto* forniti con il prodotto.

In alcuni paesi o regioni, HP può includere una copia della Garanzia limitata HP all'interno della confezione. Nei paesi o nelle regioni in cui la garanzia non è fornita nella confezione, è possibile reperirla in rete. Per accedere a una copia online o ordinare una copia cartacea della garanzia, vistare la pagina **http://www.hp.com/go/orderdocuments**. Per i prodotti acquistati nell'area Asia Pacifico, è possibile scrivere al seguente recapito HP: POD, P.O. Box 161, Kitchener Road Post Office, Singapore 912006. Indicare nome del prodotto, nome e cognome, numero di telefono e indirizzo postale.

Қазақша

АБАЙЛАҢЫЗ: Электр тогының соғу немесе жабдықты зақымдау қаупін азайту үшін:
- Қуат сымының жерге тұйықтау ашасын ажыратпаңыз. Жерге тұйықтау ашасы - өте маңызды қауіпсіздік бөлшегі.
- Қуат сымын үнемі қол жетімді болатын, жерге тұйықталған розеткаға жалғаңыз.
- Қуат сымын розеткадан суыру арқылы мониторды қуат көзінен ажыратыңыз.

Өндіруші және өндіру мерзімі
HP Inc.
Мекенжайы: 1501 Page Mill Road, Palo Alto, California 94304, U.S.
Өнімнің жасалу мерзімін табу үшін өнімнің қызмет көрсету жапсырмасындағы 10 таңбадан тұратын сериялық нөмірін қараңыз. 4-ші, 5-ші және 6-шы сандар өнімнің жасалған жылы мен аптасын көрсетеді. 4-ші сан жылын көрсетеді, мысалы «3» саны «2013» дегенді білдіреді. 5-ші және 6-шы сандары берілген жылдың қай аптасында жасалғанын көрсетеді, мысалы, «12» саны «12-ші» апта дегенді білдіреді.

Жергілікті өкілдіктері:
Ресей: ЗАО «Хьюлетт-Паккард А.О.», Ресей Федерациясы, 125171, Мәскеу, Ленинград шоссесі, 16А блок 3, Телефон/факс: +7 495 797 35 00

Қазақстан: «ЭйчПи Глобал Трэйдинг Би.Ви.» компаниясынын Қазақстандағы филиалы, Қазақстан Республикасы, 050040, Алматы к., Бостандык ауданы, Әл-Фараби даңғылы, 77/7, Телефон/факс: +7 727 355 35 52

Пайдаланушы нұсқаулығын, драйверлерді және бағдарламалық құралды алу үшін **www.hp.com/support** мекенжайына өтіңіз. Қауіпсіздік, құқықтық және қоршаған орта туралы ақпарат алу үшін өніммен бірге берілген *Өнім ескертулері* бөлімін қараңыз.

Кейбір елдерде немесе аймақтарда HP компаниясы HP шектеулі кепілдігін қорапқа салып береді. Кепілдік қорапқа салынып берілмейтін елдер немесе аймақтар үшін оны интернеттен табуға болады. Электрондық көшірмесін ашу немесе кепілдіктің баспа көшірмесіне тапсырыс беру үшін **http://www.hp.com/go/orderdocuments** торабына өтіңіз. Азиялық Тынық мұхит аймағында сатып алынған өнімдер үшін HP компаниясының мына мекенжайына хат жазуға болады: POD, P.O. Box 161, Kitchener Road Post Office, Singapore 912006. Өнім атауын, аты-жөніңізді, телефон нөмірін және пошталық мекенжайды көрсетіңіз.

Lietuviškai

ĮSPĖJIMAS. Kad išvengtumėte elektros smūgio ir nesugadintumėte įrangos:
- Būtinai naudokite maitinimo laido įžeminimo kontaktą. Įžeminimo kontaktas yra svarbus saugos elementas.
- Maitinimo laidą junkite į visada lengvai pasiekiamą ir įžemintą elektros lizdą.
- Kai išjungiate monitorių, ištraukite jo maitinimo laidą iš elektros lizdo.

Eikite į **www.hp.com/support** ir susiraskite savo naudotojo vadovą, tvarkykles ir programinę įrangą. Informacijos apie reguliuojamuosius gaminio reikalavimus ir aplinkosaugą ieškokite su gaminiu pateiktame dokumente *Įspėjimas dėl produkto.*

Kai kuriose šalyse arba regionuose HP ribotosios garantijos sutartį bendrovė HP gali pateikti dėžėje. Tose šalyse arba regionuose, kuriuose garantijos sutartis dėžėje nepateikiama, ją galite rasti tinklalapyje. Jei norite atsisiųsti internetinę garantijos kopiją arba užsisakyti spausdintinę kopiją, apsilankykite tinklalapyje **http://www.hp.com/go/orderdocuments**. Jei HP gaminius esate įsigiję Azijos ir Ramiojo vandenyno regiono šalyse, HP galite rašyti šiuo adresu: POD, P.O. Box 161, Kitchener Road Post Office, Singapore 912006. Nurodykite gaminio pavadinimą, savo vardą ir pavardę, telefono numerį ir pašto adresą.

Nederlands

WAARSCHUWING: U beperkt het risico op elektrische schokken of schade aan de apparatuur als volgt:
- Gebruik altijd een geaarde netsnoerstekker. De geaarde stekker is een belangrijke veiligheidsvoorziening.
- Steek het netsnoer in een geaard stopcontact dat altijd gemakkelijk te bereiken is.
- Als u de stroomtoevoer naar de monitor geheel wilt uitschakelen, haalt u de stekker van het netsnoer uit het stopcontact.

Ga naar **www.hp.com/support** om de gebruikershandleiding, stuurprogramma's en software te vinden. Raadpleeg de *Kennisgevingen voor product* die bij het product is meegeleverd voor informatie over voorschriften, veiligheid en milieu.

In sommige landen of regio's wordt door HP een HP beperkte garantie meegeleverd in de doos. In landen of regio's waar de garantie niet wordt meegeleverd in de doos, kunt u deze op internet vinden. Om toegang te krijgen tot een online kopie of een gedrukte versie van uw garantie aan te vragen, gaat u naar **http://www.hp.com/go/orderdocuments**. Voor producten gekocht in Azië en het Pacifisch gebied kunt u HP aanschrijven op het volgende adres: POD, P.O. Box 161, Kitchener Road Post Office, Singapore 912006. Vermeld de productnaam en uw naam, telefoonnummer en postadres.

Norsk

ADVARSEL: Slik reduserer du faren for elektrisk støt eller skade på utstyret:
- Ikke deaktiver jordingen i strømledningen. Jordingspluggen er en viktig sikkerhetsfunksjon.
- Koble til strømledningen i et jordet uttak som er lett tilgjengelig til enhver tid.
- Koble fra strømmen til skjermen ved å trekke ut strømledningen fra stikkontakten.

Gå til **www.hp.com/support** for å finne din bruksveiledning, drivere og programvare For sikkerhets- og miljøformasjon, kan du se på *Produktmerknader* som følger med produktet ditt.

I noen land eller regioner følger HPs begrensede garanti med i esken. I landene eller regionen hvor garantien ikke følger med i esken, kan du finne det på nett. For å få tilgang til en nettkopi eller bestille en trykket kopi av garantien, gå til **http://www.hp.com/go/orderdocuments**. For produkter som er kjøpt i stillehavsdelen av Asia, kan du skrive til HP ved POD, P.O. Box 161, Kitchener Road Post Office, Singapore 912006. Legg ved produktets navn og ditt navn, telefonnummer og postadresse.

Polski

OSTRZEŻENIE: Aby zmniejszyć ryzyko porażenia prądem elektrycznym lub uszkodzenia sprzętu:
- Nie należy używać wtyczki kabla zasilającego pozbawionej uziemienia. Uziemienie pełni bardzo ważną funkcję zabezpieczającą.
- Przewód zasilania należy zawsze podłączać do uziemionego gniazdka elektrycznego, które będzie cały czas łatwo dostępne.
- Aby odłączyć monitor od zasilania, należy wyjąć wtyczkę kabla zasilającego z gniazdka sieci elektrycznej.

Instrukcję obsługi, sterowniki i oprogramowanie można znaleźć pod adresem **www.hp.com/support**. Informacje o bezpieczeństwie i zgodności z przepisami – patrz *Informacje o produkcie* dostarczone wraz z niniejszym produktem.

W niektórych krajach lub regionach ograniczona gwarancja firmy HP dostarczana jest w wersji drukowanej. W krajach lub regionach, gdzie gwarancji nie dostarcza się w formie drukowanej, jest ona dostępna za pośrednictwem witryny internetowej. Aby uzyskać dostęp do najnowszych instrukcji obsługi Twojego produktu, przejdź do strony internetowej **http://www.hp.com/go/orderdocuments**. W sprawie produktów zakupionych w regionie Azji i Pacyfiku można napisać do firmy HP na adres POD, P.O. Box 161, Kitchener Road Post Office, Singapore 912006. Należy podać nazwę produktu oraz swoje imię i nazwisko, numer telefonu i adres korespondencyjny.

Português

AVISO: Para reduzir o risco de choque elétrico ou danos no equipamento:
- Não desative a ficha de ligação à terra do cabo de alimentação. A ficha de ligação à terra é uma característica de segurança importante.
- Ligue o cabo de alimentação a uma tomada com ligação à terra que seja facilmente acessível.
- Desligue a corrente do monitor retirando o cabo de alimentação da tomada elétrica.

Aceda a **www.hp.com/support** para localizar o seu manual do utilizador, controladores e software. Para obter informações de segurança, de regulamentação e ambientais, consulte os *Avisos do Produto* incluídos com o produto.

Em alguns países ou regiões, a HP poderá fornecer uma Garantia Limitada HP impressa na caixa. Nos países ou regiões onde a garantia não é fornecida impressa na caixa, pode encontrar uma cópia na Internet. Para aceder a uma cópia online ou encomendar uma cópia impressa da sua garantia, vá a **http://www.hp.com/go/orderdocuments**. Para produtos adquiridos na região Ásia-Pacífico, pode contactar a HP através da morada POD, P.O. Box 161, Kitchener Road Post Office, Singapore 912006. Deve incluir o nome do produto e o seu nome, número de telefone e morada.

Português (Brasil)

ADVERTÊNCIA: Para reduzir o risco de choque elétrico ou danos ao seu equipamento:
- Não desative o plugue de aterramento do cabo de alimentação. O plugue de aterramento é um importante recurso de segurança.
- Conecte o cabo de alimentação a uma tomada aterrada cujo acesso seja sempre fácil.
- Para desligar a alimentação do monitor, desconecte o cabo de alimentação da tomada elétrica.

Acesse **www.hp.com/support** para encontrar o manual, drivers e software. Para obter informações ambientais, regulamentares e de segurança, consulte os *Avisos sobre o Produto* fornecidos com seu produto.

Em alguns países ou regiões, a HP pode fornecer a Garantia Limitada HP dentro da caixa. Para os países ou regiões onde a garantia não é fornecida dentro da caixa, você pode encontrá-la na web. Para acessar uma cópia online ou solicitar uma cópia impressa da sua garantia, visite **http://www.hp.com/go/orderdocuments**. Para produtos adquiridos na região Ásia-Pacífico, você pode escrever para a HP no endereço POD, P.O. Box 161, Kitchener Road Post Office, Singapore 912006. Inclua o nome do produto, seu nome, telefone e endereço de correspondência.

Română

AVERTISMENT: Pentru a reduce riscul de şoc electric sau de deteriorare a echipamentului:
- Nu dezactivaţi fişa de împământare a cablului de alimentare. Fişa de împământare reprezintă o caracteristică de siguranţă importantă.
- Introduceţi cablul de alimentare într-o priză de perete legată la masă (cu împământare) uşor accesibilă în permanenţă.
- Decuplaţi monitorul de la sursa de alimentare prin deconectarea cablului de alimentare de la priza electrică.

Mergeţi la **www.hp.com/support** pentru a localiza ghidurile pentru utilizatori, driverele şi software-ul. Pentru notificări despre reglementări şi despre siguranţă, consultaţi documentul *Notificare despre produs*, care este inclus cu produsul.

În unele ţări sau regiuni, HP poate furniza în cutie o Garanţie limitată HP. Pentru ţările sau regiunile în care garanţia nu este furnizată în cutie, puteţi să solicitaţi o copie de pe site-ul Web. Pentru a accesa o copie online sau pentru a comanda o copie în format imprimat a garanţiei dvs., mergeţi la **http://www.hp.com/go/orderdocuments**. Pentru produsele cumpărate în Asia Pacific, puteţi scrie companiei HP la adresa POD, P.O. Box 161, Kitchener Road Post Office, Singapore 912006. Vă rugăm să includeţi denumirea produsului şi numele dvs., numărul de telefon şi adresa poştală.

Русский

ОСТОРОЖНО! Чтобы снизить риск поражения электрическим током или повреждения оборудования, соблюдайте указанные ниже правила.
- Не отсоединяйте заземляющий контакт вилки кабеля питания. Заземление очень важно для обеспечения безопасной эксплуатации.
- Подсоединяйте кабель питания к заземленной электрической розетке, расположенной в легкодоступном месте.
- Для отключения питания монитора отсоедините кабель питания от электрической розетки.

Производитель и дата производства
HP Inc.
Адрес: 1501 Page Mill Road, Palo Alto, California 94304, U.S.
Дата производства зашифрована в 10-значном серийном номере, расположенном на
наклейке со служебной информацией изделия. 4-я, 5-я и 6-я цифры обозначают год и неделю производства. 4-я цифра обозначает год, например «3» обозначает, что изделие произведено в «2013» году. 5-я и 6-я цифры обозначают номер недели в году производства, например «12» обозначает «12-ю» неделю.

Местные представители:
Россия: ЗАО «Хьюлетт-Паккард А.О.», Российская Федерация, 125171, г. Москва, Ленинградское шоссе, 16А, стр.3, Телефон/факс: +7 495 797 35 00
Казахстан: Филиал компании «ЭйчПи Глобал Трэйдинг Би.Ви.», Республика Казахстан, 050040, г. Алматы, Бостандыкский район, проспект Аль-Фараби, 77/7, Телефон/факс: +7 727 355 35 52

Перейдите на веб-сайт **www.hp.com/support**, чтобы найти руководство пользователя, загрузить драйверы и программное обеспечение. Информацию о соответствии нормам, требованиям к безопасности и охране окружающей среды см. в документе *Примечания к продукту*, который прилагается к изделию.

В некоторых странах или регионах компания HP может предоставлять ограниченную гарантию HP в коробке продукта. Для стран или регионов, где условия гарантии не предоставлены в коробке, их можно найти в Интернете. Чтобы получить доступ к копии гарантийного соглашения в сети Интернет или заказать печатный экземпляр соглашения, перейдите по адресу **http://www.hp.com/go/orderdocuments**. Если продукт приобретен в Азиатско-Тихоокеанском регионе, можно отправить запрос в компанию HP по адресу: POD, P.O. Box 161, Kitchener Road Post Office, Singapore 912006. Укажите наименование продукта, свои имя, номер телефона и почтовый адрес.

Slovenščina

OPOZORILO: Da bi zmanjšali nevarnost električnega udara ali poškodbe svoje opreme:
- Ne onemogočite ozemljitvenega vtiča na napajalnem kablu. Ozemljeni vtič ima pomembno varnostno funkcijo.
- Napajalni kabel priključite v ozemljeno vtičnico, ki je vedno prosto dostopna.
- Napajanje monitorja prekinite tako, da iztaknete napajalni kabel iz zidne vtičnice.

Na naslovu **www.hp.com/support** najdete uporabniški vodnik, gonilnike in programsko opremo. Za varnostne informacije, upravna in okoljska obvestila glejte *Opombe o izdelku*, priložene izdelku.

V nekaterih državah ali regijah lahko HP v škatli priloži natisnjeno omejeno garancijo HP. V nekaterih državah ali regijah, v katerih garancija ni priložena v tiskani obliki v škatli, si jo lahko prenesete s spleta. Za dostop do spletne različice ali naročilo natisnjene različice svoje garancije obiščite **http://www.hp.com/go/orderdocuments**. Za izdelke, kupljene v Tihomorski Aziji, lahko pišete HP-ju na naslov POD, P.O. Box 161, Kitchener Road Post Office, Singapore 912006. Navedite ime izdelka, svoje ime, telefonsko številko in poštni naslov.

Suomi

VAARA: Voit pienentää sähköiskun tai laitteen vahingoittumisen riskiä toimimalla seuraavasti:
- Älä poista virtajohdon maadoituspistoketta käytöstä. Maadoituspistoke on tärkeä turvallisuuden kannalta.
- Kytke virtajohto maadoitettuun pistorasiaan, joka on aina helposti käytettävissä.
- Katkaise virta näytöstä irrottamalla virtajohto pistorasiasta.

Siirry osoitteeseen **www.hp.com/support**, josta voit ladata käyttöoppaan, ajureita ja ohjelmistoja. Tuotteen mukana toimitettu *Tuotetta koskeva ilmoitus* sisältää turvallisuustietoja sekä viranomaisten ilmoitukset.

Joissakin maissa tai alueilla HP voi toimittaa HP:n rajoitetun takuun tuotteen mukana pakkauslaatikossa. Jos takuuta ei omassa maassasi tai alueellasi toimiteta painettuna tuotteen mukana pakkauslaatikossa, se löytyy Internetistä. Jos tarvitset takuusta Internet-kopion tai haluat tilata painetun version, siirry osoitteeseen **http://www.hp.com/go/orderdocuments**. Tyynenmeren Aasian alueella ostettujen tuotteiden tapauksessa voit kirjoittaa HP:lle osoitteeseen POD, P.O. Box 161, Kitchener Road Post Office, Singapore 912006. Liitä mukaan tuotenimi, oma nimesi, puhelinnumerosi sekä postiosoitteesi.

Svenska

VARNING: Så här minskar du risken för elektriska stötar och skada på utrustningen:
- Ta inte bort strömkabelns jordningsstift. Jordningen fyller en viktig säkerhetsfunktion.
- Sätt in strömkabeln i ett jordat eluttag som alltid är lätt att komma åt.
- Koppla från strömmen från bildskärmen genom att ta ut strömkabeln ur det elektriska vägguttaget.

Gå till **www.hp.com/support** för att hitta din användarhandbok, dina drivrutiner och din programvara. Säkerhetsinformation och föreskrifter finns i *Produktmeddelande* som medföljde din produkt.

I vissa länder eller regioner kan HP skicka med ett tryckt exemplar av HP:s begränsade garanti i lådan. I länder eller regioner där garantiinformationen inte medföljer i lådan kan du hitta den på webben. Gå till **http://www.hp.com/go/orderdocuments** för att läsa en online-version eller beställa ett tryckt exemplar av garantiinformationen. Om produkten är köpt i Asien eller Stillahavsområdet kan du skriva till HP på adressen POD, P.O. Box 161, Kitchener Road Post Office, Singapore 912006. Ange produktens namn och ditt namn, telefonnummer och postadress.

Türkçe

UYARI: Elektrik çarpması veya ekipmanlarınızın hasar görme riskini azaltmak için:
- Güç kablosunun topraklama fişini devre dışı bırakmayın. Topraklama fişi önemli bir güvenlik özelliğidir.
- Güç kablosunu, her zaman için kolay bir şekilde erişilebilen topraklı bir prize takın.
- Monitörün elektrik bağlantısını, güç kablosunu elektrik prizden çekerek kesin.

Kullanıcı kılavuzunuzu, sürücülerinizi ve yazılımınızı konumlandırmak için **www.hp.com/support** adresine gidin. Güvenlikle, yasal düzenlemelerle ve çevreyle ilgili bilgiler için ürününüzle birlikte verilen *Ürün Bildirimleri*'ne bakın.

Bazı ülkelerde veya bölgelerde, HP, kutu içinde HP Sınırlı Garantisini gönderebilir. Garantinin kutu içinde gönderilmediği ülkelerde veya bölgelerde, internetten bir kopyasına erişebilirsiniz. Garantinizin çevrimiçi bir kopyasına erişebilmek veya garantinin basılı bir kopyasını sipariş etmek için **http://www.hp.com/go/orderdocuments** adresine gidin. Asya Pasifik bölgesinde satın alınan ürünler için POD, P.O. Box 161, Kitchener Road Post Office, Singapore 912006 adresinden HP'ye mektup gönderebilirsiniz. Ürününüzün adını, adınızı, telefon numaranızı ve posta adresinizi belirtin.

Українська

УВАГА! Щоб зменшити ризик ураження електричним струмом або пошкодження обладнання, дотримуйтеся наведених нижче правил.
- Забороняється відключати контакт заземлення кабелю живлення. Контакт заземлення є важливою складовою системи безпеки.
- Завжди підключайте кабель живлення до заземленої розетки, розташованої в легкодоступному місці.
- Відключайте живлення монітора, від'єднуючи кабель живлення від електричної розетки.

Перейдіть на сторінку **www.hp.com/support**, щоб знайти посібник користувача, драйвери та програмне забезпечення. Зауваження щодо дотримання законодавства, правил техніки безпеки й охорони довкілля див. у документі *Зауваження щодо використання виробу*, який додається до цього виробу.

У комплект постачання виробу для деяких країн і регіонів входить друкований примірник обмеженої гарантії HP. У тих країнах і регіонах, де друкована версія гарантії не надається, текст гарантії доступний на веб-сайті. Отримати доступ до тексту гарантії або замовити її друковану копію можна на веб-сторінці **http://www.hp.com/go/orderdocuments**. Якщо виріб було придбано в Азійсько-Тихоокеанському регіоні, до компанії HP можна написати за адресою: POD, P.O. Box 161, Kitchener Road Post Office, Singapore 912006. Вкажіть назву продукту, своє ім'я, номер телефону та поштову адресу.

Цей продукт – це дисплей комп'ютера із внутрішнім джерелом живлення чи зовнішнім адаптером змінного струму. У посібнику з налаштування наведено апаратні компоненти дисплея. Залежно від моделі дисплеї живляться від електромережі напругою 100-240 В змінного струму, 200-240 В змінного струму або 100-127/200-240 В змінного струму, частотою 50-60 Гц або 50/60 Гц та споживають струм 1,5 А, 3 А, 4 А, 5,5 А, 6 А або 8 А. Адаптер змінного струму видає напругу 100–240 В змінного струму частотою 50-60 Гц або 50/60 Гц та видає струм 0,5 А, 0,6 А, 0,8 А, 1 А, 1,2 А, 1,4 А, 1,5 А, 1,6 А, 1,7 А, 2 А, 2,2 А, 2,25 А, 2,4 А, 2,5 А, 2,7 А, 2,9 А або 4 А.

Останню версію посібника користувача див. на веб-сторінці http://www.hp.com/support після вибору своєї країни. Відкрийте розділ «Драйверы и материалы для загрузки» (Драйвери та матеріали для завантаження) та дотримуйтеся вказівок на екрані.

日本語

警告：感電や装置の損傷を防ぐため、必ず以下の注意事項をお守りください。
- 必ず電源コードのアース端子を使用して接地してください。アース端子は、製品を安全に使用するために欠かせないものです。
- 電源コードは、製品の近くの手が届きやすい場所にあるアース（接地）された電源コンセントに接続してください。
- モニターへの外部電源の供給を遮断するには、電源コードを電源コンセントから抜いてください。

ユーザー ガイド、ドライバー、およびソフトウェアを確認するには、http://www.hp.com/jp/support/ にアクセスしてください。安全、規定および環境に関する情報については、お使いの製品に付属の『Product Notices』（製品に関するご注意）を参照してください。

国や地域によっては、印刷物のHP限定保証規定が製品に付属しています。印刷物等の保証規定が製品に付属していない国または地域では、Webサイトから入手できます。http://www.hp.com/go/orderdocuments/ にアクセスして、オンライン版の保証規定を入手するか、印刷された保証規定を申し込んでください。アジア太平洋地域で購入された製品につきましては、HP, POD, P.O. Box 161 Kitchener Road Post Office, Singapore 912006宛てに郵送でも申し込めます。その場合は、お使いの製品名、およびお客様のお名前、お電話番号、ご住所をご明記ください。

한국어

경고: 감전 또는 사용 중인 장비로부터 손상 위험을 줄이려면:
- 전원 코드 접지 플러그를 반드시 사용하십시오. 접지 플러그는 중요한 안전 장치입니다.
- 전원 코드는 항상 쉽게 액세스할 수 있는 접지된 콘센트에 꽂으십시오.
- 전기 콘센트에서 전원 코드를 뽑아 모니터의 전원을 해제하십시오.

사용 설명서, 드라이버 및 소프트웨어를 찾으려면 **www.hp.com/support**로 이동하십시오. 안전, 규정 및 환경 정보는 제품과 함께 제공된 *제품 고지 사항*을 참조하십시오.

일부 국가 또는 지역에서는 제품 상자 안에 HP 제한 보증서가 들어 있을 수 있습니다. 보증서가 제품 상자 안에 들어 있지 않은 국가 또는 지역에서는 웹에서 보증서를 찾을 수 있습니다. 온라인 사본에 액세스하거나 보증서의 인쇄된 사본을 주문하시려면 **http://www.hp.com/go/orderdocuments**로 이동하십시오. 아시아 태평양 지역에서 구매한 제품의 경우 다음 HP 주소로 서신을 보내주십시오. POD, P.O. Box 161, Kitchener Road Post Office, Singapore 912006. 제품명, 성명, 전화번호, 우편 주소를 포함해 주십시오.

简体中文

警告：为降低电击或对设备造成损坏的风险，请：
- 切勿禁用电源线接地插头。接地插头具有重要的安全保护功能。
- 将电源线插入到始终容易接触到的接地（连接到地面）电源插座。
- 从电源插座上拔下电源线以断开显示器的电源。

前往 **www.hp.com/support**，查找您的用户指南、驱动程序和软件。有关安全、管制和环境信息，请参阅产品随附的《产品通告》。

对于某些国家或地区，HP 可能会在包装箱内附带印刷版 HP 有限保修声明。对于包装箱内不附带印刷版保修声明的国家或地区，可在 Web 上找到。若要获取网络版本或索取印刷版保修声明，请访问 **http://www.hp.com/go/orderdocuments**。对于在亚太地区购买的产品，您可以写信给 HP，地址为：POD, P.O. Box 161, Kitchener Road Post Office, Singapore 912006。来信请提供产品名称、您的姓名、电话号码和邮寄地址。

繁體中文

注意事項：若要降低觸電或損壞設備的風險：
- 請務必使用電源線接地插頭。接地插頭是一項重要的安全功能。
- 請將電源線插入接地而且隨手可及的插座中。
- 若要中斷顯示器電源，請從電源插座拔除電源線。
  - 使用方法：請見上面步驟
  - 緊急處理方法：無

前往 **www.hp.com/support** 以尋找您的使用指南、驅動程式和軟體。如需安全、法規與環保資訊，請參閱您產品隨附的《產品注意事項》。

在某些國家或地區，HP 會在包裝箱中隨附「HP 有限保固」。如果您所在的國家/地區，包裝箱中不提供這類保固，可以上網索取。若要存取線上版本或索取書面版本的保固，請前往 **http://www.hp.com/go/orderdocuments**。對於在亞太地區購買的產品，您可以寫信給 HP，地址為：POD, P.O. Box 161, Kitchener Road Post Office, Singapore 912006。來函請附上您的產品名稱、姓名和電話號碼以及郵寄地址。