



Quick Start Guide
Guide de démarrage rapide
Guía de inicio rápido



1 On product control:
Turn on and change light effect



Warm white light



Natural white light



Cozy candle



Sunday Coffee



Meditation



Enchanted Forest



Night Adventure



2





EN On product control: Turn on and change light effect

Short single press

Hue Go has 7 presets: 2 white light and 5 natural dynamic effects.

FR Commande intégrée: Allumez l'appareil et changez l'effet lumineux.

Appuyez brièvement.

La hue Go inclut 7 réglages : 2 lumières blanches et 5 effets dynamiques naturels

ES Control en el producto: Activa y cambia el efecto de iluminación

Pulse una sola vez brevemente

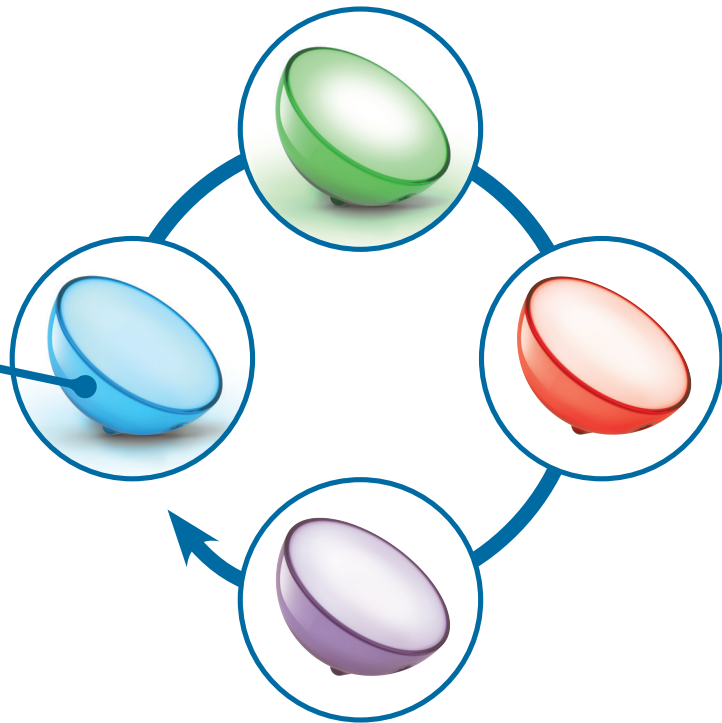
hue Go tiene 7 presintonías: 2 luces blancas y 5 efectos dinámicos naturales.



2 On product control:
Browse through all colors



**Release to fix
the color**



**Repeat to reverse
the loop.**





EN On product control: Browse through all colors

- Double press and hold
- Release to fix the color
- Repeat to reverse the loop

FR-CA Commande intégrée: Faites défiler toutes les couleurs.

- Appuyez deux fois et maintenez le bouton enfoncé.
- Relâchez-le pour choisir la couleur.
- Répétez pour inverser le cycle.

ES-MX Control en el producto: Busque todos los colores

- Mantenga pulsado dos veces
- Suelte para fijar el color
- Repita para retroceder el circuito



3 On product control:
Standby mode

press
2 sec

=

**Standby
mode**



MODE



 **2h standby mode = OFF**





EN On product control: Standby mode

- Long press (2 sec.)
- Hue Go can be switched back on with your smart device or via the on product control.
- Hue Go will switch off automatically after 2 hours in standby mode to save battery.

FR-CA Commande intégrée: Mode veille

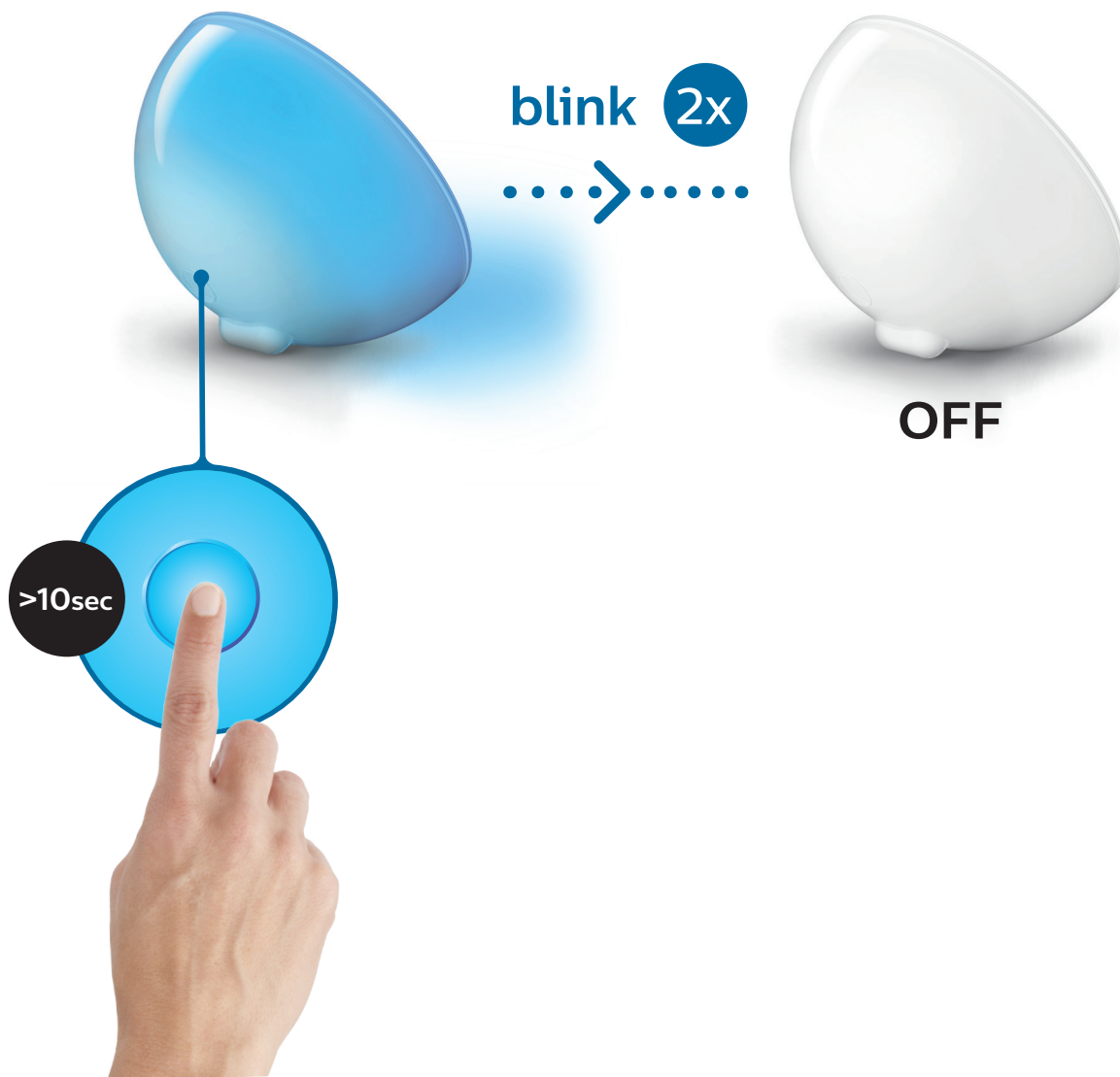
- Longue pression (2 sec.)
- La hue Go peut-être rallumée depuis votre appareil intelligent ou au moyen de la commande intégrée.
- La hue Go s'éteint automatiquement au bout de 2 heures en mode veille pour économiser la pile.

ES-MX Control en el producto: Modo de espera

- Mantenga pulsado (2 seg.)
- The product can be switched back on with your smart device or via HUE Go button.
- hue Go se desactivará automáticamente después de 2 horas en modo de suspensión para ahorrar batería.



4 On product control:
Turn off





EN On product control: Turn off

- Press and hold (10 sec) until Hue Go blinks twice.
- Hue Go can only be switched back on with the on product control.

FR-CA Commande intégrée: Éteignez l'appareil.


- Pressez le bouton et maintenez-le enfoncé (10 sec) jusqu'à ce que la hue Go clignote.
- La hue Go peut uniquement être rallumée au moyen de la commande intégrée.

ES-MX Control en el producto: Apagado

- Mantenga pulsado (10 seg.) hasta que hue Go parpadee una vez.
- hue Go solo se puede volver a activar con el control del producto.




5 Smart battery management: **Brightness**



MODE

**light output
=
100%**



MODE

**light output
=
40%**





EN Smart battery management: Brightness

- Connected to outlet, brightness is 100%
- On battery, Hue Go dims down to 40% for maximum battery life

FR-CA Gestion intelligente de la pile: Luminosité

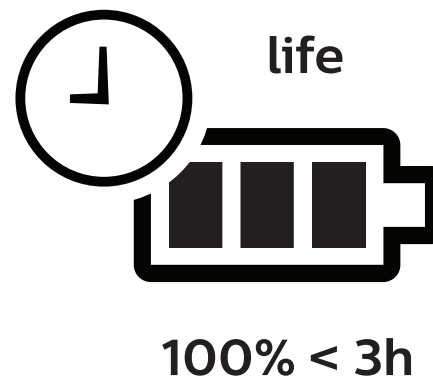
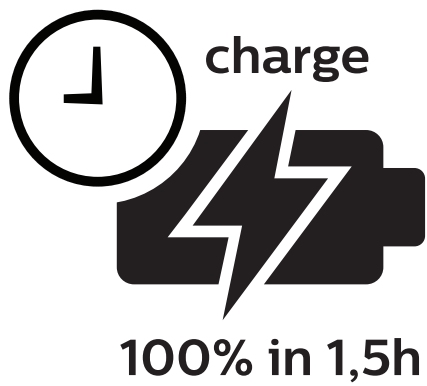
- Luminosité à 100 % sur secteur
- Alimentée par la pile, la hue Go diminue sa luminosité à 40 % pour un maximum d'autonomie.

ES-MX Gestión inteligente de la batería: Brillo

- Conectado, brilla un 100%
- Con la batería, hue Go se atenúa hasta el 40% para optimizar la vida de la batería



6 Smart battery management: **Charging**





EN Smart battery management: Charging

- Charging time: fully charged in 1,5 hour
- Battery life on a full charge: up to 3 hours

FR-CA Gestion intelligente de la pile: Charge en cours

- Temps de charge : charge complète en 1,5 h
- Durée de vie de la pile entièrement chargée : jusqu'à 3 heures

ES-MX Gestión inteligente de la batería: Carga

- Tiempo de carga: totalmente cargado en 1,5 horas
- Vida de la batería con carga completa: hasta 3 horas



7 Connect to hue bridge:
Control with smart devices





EN Connect to hue bridge: Control with smart devices

- Switch on Hue Go
- Plug in the Hue bridge and connect it to your wi-fi router
- Download and start the latest Philips Hue app, and follow the instructions on your smart device.
- Visit meethue.com to discover more hue products and popular apps.

FR-CA Connexion à la passerelle hue: contrôle depuis les appareils intelligents


- Allumez la hue Go.
- Branchez la passerelle hue et connectez-la à votre routeur Wi-Fi.
- Téléchargez la dernière version de l'application Philips hue et suivez les instructions depuis votre appareil intelligent.
- Rendez-vous à meethue.com pour découvrir plus de produits hue et d'applications populaires.

ES-MX Conecte a puente hue: Controle con dispositivos inteligentes


- Encienda hue Go
- Enchufe el puente de hue y conéctelo a su router Wi-Fi
- Descargue y comience la última aplicación hue de Philips, y siga las instrucciones de su dispositivo inteligente.
- Visite meethue.com para descubrir más productos hue y aplicaciones populares.



8 App control: Timers & alarms



> 2h =



MODE



EN App control: Timers & alarms

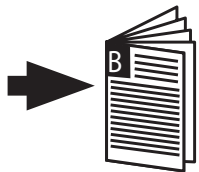
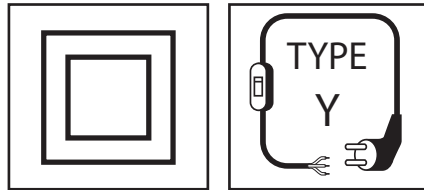
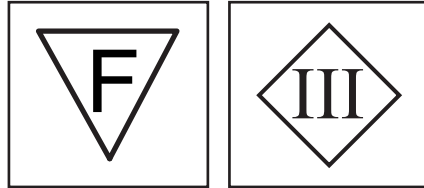

- Plug Hue Go into mains when using timers or alarms more than 2 hours in the future. Otherwise Hue Go will automatically turn off after 2 hours in standby mode.

FR-CA Contrôle depuis l'application: Minuteries et alarmes

- Branchez la hue Go sur le secteur lors de l'utilisation de minuteries ou d'alarmes pour une durée supérieure à 2 heures. Non branchée, la hue Go s'éteindra automatiquement après 2 heures en mode veille.

ES-MX Control de aplicaciones: Cronómetros y alarmas

- Conecte hue Go cuando utilice cronómetros o alarmas más de 2 horas en el futuro. De lo contrario, hue Go se apagará automáticamente después de 2 horas en modo de suspensión.



4404.017.00131


United States
Philips Lighting Company
200 Franklin Square Drive
Somerset, NJ 08873
1-800-555-0050
philipsinquiries@philips.com

Canada
Philips Lighting/ Philips Éclairage Canada Ltée
281 Hillmount Road
Markham
ON, Canada L6C 253
1-800-555-0050
www.meethue.com
www.philips.com

Mexico
Philips Mexicana S.A de C.V.
Avenida La Palma no. 6 Col. San Fernando La
Herradura
Huixquilucan Estado de México, México C.P. 52784
Atención a clientes: 01 800 508 9000 / 52699139
smartlight.mexico@philips.com

440401700351







hue

PERSONAL WIRELESS LIGHTING

www.meethue.com

