

Polki
Należy uważnie przeczytać ten przewodnik...
Ważne zalecenia dotyczące bezpieczeństwa

Svenska
Läs den här snabbguiden och spara den sedan för framtida bruk.
VARNINGAR

ไทย
โปรดอ่านคู่มือการใช้งานนี้ก่อนการใช้งานเพื่อหลีกเลี่ยงการเกิดข้อผิดพลาด...
คำเตือน


한국어
이 제품 시작 안내서를 주의해서 읽고 중요 지침을 위해 보관하십시오.
경고

简体中文
请仔细阅读本快速入门指南，并将其妥善保管以备日后参考。
警告

繁體中文
請仔細閱讀本快速入門指南，並將其妥善保管以備日後參考。
警告

日本語
このQuickStartガイドに記載された内容をよくお読みください。
警告

العربية
يرجى قراءة دليل البدء السريع هذا بعناية والاحتفاظ به لتراجع إليه في المستقبل.
تحذيرات



global.Bose.com
owners.Bose.com/SoundTrueAE2

Ważne zalecenia dotyczące bezpieczeństwa
OSTRZEŻENIA
• NIE WOLNO korzystać ze słuchawek przy wysokim poziomie głośności...

VARNINGAR
• Använd INTE hörlurarna med hög volym under en längre tid.
• Du undviker hörselskador om du använder hörlurarna med en begränsad volym...

คำเตือน
• โปรดใช้คู่มือการใช้งานนี้เพื่อหลีกเลี่ยงการเกิดข้อผิดพลาด...
• ห้ามใช้หูฟังนี้ร่วมกับอุปกรณ์เสริมที่ไม่ได้ผ่านการรับรอง...

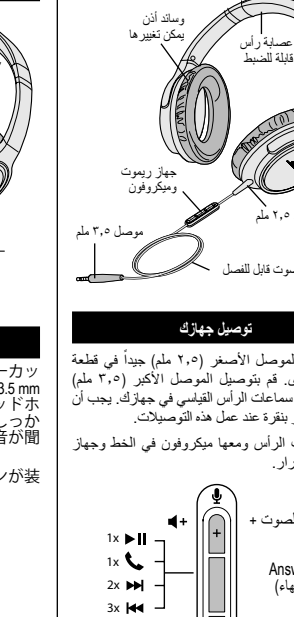
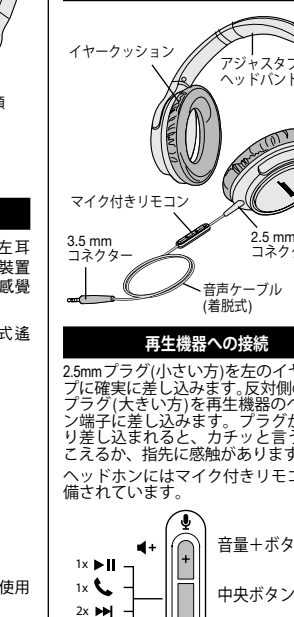
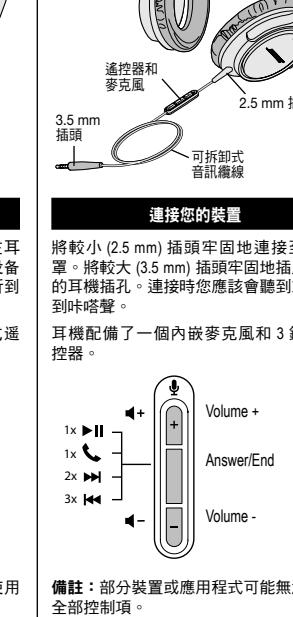
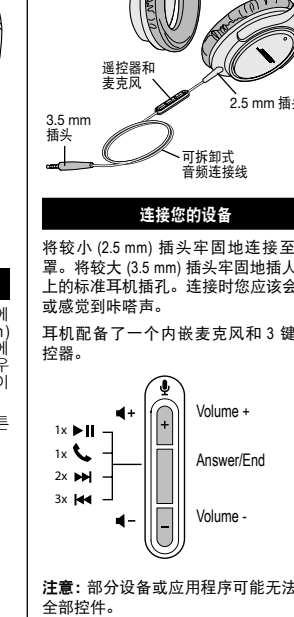
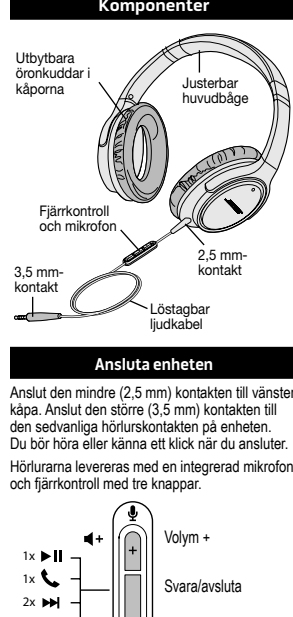
경고
• 오랫동안 큰 볼륨으로 헤드폰을 사용하면 청각 장애가 발생할 수 있습니다.
• 헤드폰을 사용할 때 주의해서 듣고 중요 지침을 위해 보관하십시오...

警告
• 請勿長時間在高音下使用耳機。
• 為了避免聽力受損，請以舒適、適度的音量使用耳機...

警告
• 請勿長時間在高音下使用耳機。
• 為了避免聽力受損，請以舒適、適度的音量使用耳機...

警告
• 請勿長時間在高音下使用耳機。
• 為了避免聽力受損，請以舒適、適度的音量使用耳機...

تحذيرات
• لا تستخدم سماعات الرأس في مستوى صوت مرتفع لفترات طويلة...
• تجنب التعرض للضوضاء العالية...



Podłączanie urządzenia
Podłącz prawidłowo mniejszą wtyczkę (2,5 mm) do lewej muszki słuchawki...

Podłączanie urządzenia
Podłącz prawidłowo mniejszą wtyczkę (2,5 mm) do lewej muszki słuchawki...

การเชื่อมต่ออุปกรณ์
เสียบหัวเสียบ (2.5 มม.) เข้ากับหูฟังด้านซ้าย...

장치 연결
소형 (2.5mm) 커넥터를 왼쪽 이어폰에 단단히 부착합니다...

連接您的設備
將較小 (2.5 mm) 插頭牢固地連接至左耳耳機...

連接您的裝置
將較小 (2.5 mm) 插頭牢固地連接至左耳耳機...

接続您的裝置
3.5 mm コネクタを左側のイヤホンにしっかりと接続してください...

متابعة
توصيل السماعة الأيسر (2.5 ملم) بجناحية الأذن اليسرى...

متابعة
توصيل السماعة الأيسر (2.5 ملم) بجناحية الأذن اليسرى...

Zakładanie podsłuchaczy
Podczas miarekowania przy używaniu krytycznej mocy...

Zakładanie podsłuchaczy
Podczas miarekowania przy używaniu krytycznej mocy...

การเชื่อมต่อหูฟัง
ใส่หูฟังโดยให้สายหูฟังอยู่ด้านหลังศีรษะ...

佩戴耳机
이 헤드폰은 각 귀에 한 쌍의 이어폰을 끼는 방식입니다...

存放耳机
该耳机能够平衡折叠的旋转式耳罩。存放更加方便...

存放耳机
該耳機能夠平衡折疊的旋轉式耳罩。存放更加方便...

存放耳机
このヘッドセットは、両側のイヤホンが折りたたみ式で折り畳めるように設計されています...

توصيل السماعة اليمنى
توصيل السماعة اليمنى (2.5 ملم) بجناحية الأذن اليمنى...

توصيل السماعة اليمنى
توصيل السماعة اليمنى (2.5 ملم) بجناحية الأذن اليمنى...

Przechowywanie słuchawek
Słuchawki są wyposażone w obrobowe muszki. Można je wyjąć...

Przechowywanie słuchawek
Słuchawki są wyposażone w obrobowe muszki. Można je wyjąć...

การเก็บรักษาหูฟัง
หูฟังได้รับการออกแบบมาเพื่อให้ง่ายต่อการพกพา...

耳机收纳
这款耳机配备了可平衡折叠的旋转式耳罩，存放更加方便...

耳机收纳
該耳機能夠平衡折疊的旋轉式耳罩，存放更加方便...

耳机收纳
このヘッドセットは、両側のイヤホンが折りたたみ式で折り畳めるように設計されています...

توصيل السماعة اليمنى
توصيل السماعة اليمنى (2.5 ملم) بجناحية الأذن اليمنى...

توصيل السماعة اليمنى
توصيل السماعة اليمنى (2.5 ملم) بجناحية الأذن اليمنى...

توصيل السماعة اليمنى
توصيل السماعة اليمنى (2.5 ملم) بجناحية الأذن اليمنى...

