

A solid green vertical bar is positioned on the left side of the page, extending from the top of the main text area to the bottom of the product model information.

Quick Start Guide

Guide de démarrage rapide

Guia de configuración rápida

Met(AL) P4P USB 3.0 Hub

GUH304 / GUH304P

PART NO. Q1341

Package Contents

GUH304P

- 1 x Met(AL) P4P Hub
- 1 x Power Adapter (optional for GUH304)
- 1 x Quick Start Guide
- 1 x Warranty Card

GUH304

- 1 x Met(AL) P4 Hub
- 1 x Quick Start Guide
- 1 x Warranty Card

Requirements


PC

- Windows Vista®, Windows® 7, Windows® 8, Windows® 8.1
- USB 3.0 port


Mac

- Mac OS X 10.7+
- USB 3.0 port

1. USB 3.0 ports
2. Power indicator LED
3. Built-in USB 3.0 cable
4. Power port



1. Connect the hub to your computer.
2. Blue LED light will indicate hub is receiving power.
3. Plug the USB devices* you wish to connect to your computer into the hub.
4. Plug the AC Power Adapter** into a power outlet and the opposing end of the cable into the hub's AC power jack.



*Hub is compatible with USB 3.0, 2.0, and 1.1, but SuperSpeed rates are only possible when hub is plugged into a computer's USB 3.0 port and the peripherals connected to the hub are USB 3.0 devices.

**Optional (not included) with GUH304, included with GUH304P.

Compliance Information

FCC Statement

This equipment has been tested and found to comply with the limits for a Class B digital device, pursuant to Part 15 of the FCC Rules. These limits are designed to provide reasonable protection against harmful interference in a residential setting. This product generates, uses, and can radiate radio frequency energy and, if not installed and used as directed, it may cause harmful interference to radio communications.

CE Compliance

This device has been tested and found to comply with the following European Union directives: Electromagnetic Compatibility (2004/108/EC).

Canada, Industry Canada (IC) Notices

Complies with the Canadian ICES-003 Class B specifications.

Declaration of Conformity and related documents can be downloaded directly from our website:

<http://www.iogear.com/product/GUH304/certifications>

<http://www.iogear.com/product/GUH304P/certifications>

Limited Warranty

Warranty Information

This product carries a 3 Year Limited Warranty. For the terms and conditions of this warranty, please go to <http://www.iogear.com/support/warranty>

Register online at <http://www.iogear.com/register>

Important Product Information

Product Model _____

Serial Number _____

Contact

WE'RE HERE TO HELP YOU! NEED ASSISTANCE SETTING UP THIS PRODUCT?

Make sure you:

1. Visit www.iogear.com for more product information
2. Visit www.iogear.com/support for live help and product support

iogear.custhelp.com

support@iogear.com

www.iogear.com

19641 Da Vinci, Foothill Ranch, CA 92610

Contenu de l'emballage

1

GUH304P

- 1 x Commutateur Met(AL) P4P
- 1 x Adaptateur d'alimentation
(en option pour GUH304)
- 1 x Guide de démarrage rapide
- 1 x Carte de garantie

GUH304

- 1 x Commutateur Met(AL) P4P
- 1 x Guide de démarrage rapide
- 1 x Carte de garantie

Configuration

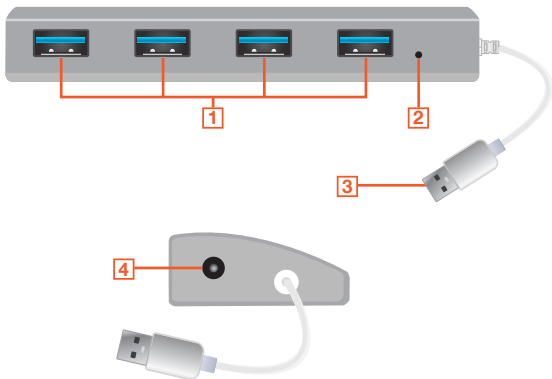
PC

- Windows Vista®, Windows® 7, Windows® 8, Windows® 8.1
- Port USB 3.0


Mac

- Mac OS X 10.7+
- Port USB 3.0

1. Ports USB 3.0
2. Indicateur d'alimentation LED
3. Câble USB 3.0 intégré
4. Port d'alimentation



1. Connectez le commutateur à votre ordinateur.
2. La lumière LED bleue indique que le commutateur est sous tension.
3. Branchez les périphériques USB* que vous souhaitez connecter à votre ordinateur.
4. Branchez l'adaptateur secteur** dans une prise d'alimentation et l'autre extrémité du câble dans la prise d'alimentation AC du commutateur.



*Le commutateur est compatible avec USB 3.0, 2.0 et 1.1, mais les taux SuperSpeed ne sont possibles que lorsque le commutateur est branché dans un port USB 3.0 de l'ordinateur et les périphériques connectés au commutateur sont des périphériques USB 3.0

**En option (Non compris) avec GUH304, compris avec GUH304P.

Déclaration de Conformité

Déclaration de la FCC

Cet équipement a été testé et est conforme aux limitations établies pour les appareils numériques de classe B, conformément à la section 15 du règlement de la FCC. Ces limitations sont destinées à fournir une protection raisonnable contre les interférences nuisibles en environnement résidentiel. Ce produit génère, utilise et peut émettre une énergie de radiofréquence et, s'il n'est pas installé et utilisé conformément aux instructions, peut causer des interférences nuisibles aux communications radio.

Conformité CE

Cet appareil a été testé et est conforme aux directives de l'Union européenne suivantes: Capacité électromagnétique (2004/108/EC), Basse tension (2006/95/EC) et R&TTED (1999/5/EC).

Avis d'Industrie Canada

Cet appareil numérique de la classe B est conforme à la norme NMB-003 du Canada.

La déclaration de conformité et documents annexes peuvent être téléchargés sur notre site Web:

<http://www.iogear.com/product/GUH304/certifications>

<http://www.iogear.com/product/GUH304P/certifications>

Garantie limitée

Renseignements sur la garantie

Ce produit comporte une garantie limitée de 3 ans. Pour connaître les modalités de cette garantie, veuillez aller à <http://www.iogear.com/support/warranty>

Inscrivez-vous en ligne à <http://www.iogear.com/register>

Renseignements importants sur le produit

Modèle du produit _____

Numéro de série _____

Contact

NOUS SOMMES LÀ POUR VOUS AIDER! BESOIN D'AIDE POUR LA CONFIGURATION DE CE PRODUIT?

Assurez-vous de:

1. Visiter www.iogear.com pour plus d'information sur le produit
2. Visiter www.iogear.com/support pour obtenir de l'aide et un soutien technique en ligne

iogear.custhelp.com
support@iogear.com
www.iogear.com

19641 Da Vinci, Foothill Ranch, CA 92610

Contenidos del Paquete

1

GUH304P

- 1 x Met(AL) P4P Hub
- 1 x Adaptador de Corriente alterna (opcional para GUH304)
- 1 x Guía de Configuración Rápida
- 1 x Tarjeta De Garantía

GUH304

- 1 x Met(AL) P4 Hub
- 1 x Guía de Configuración Rápida
- 1 x Tarjeta De Garantía

Requisitos

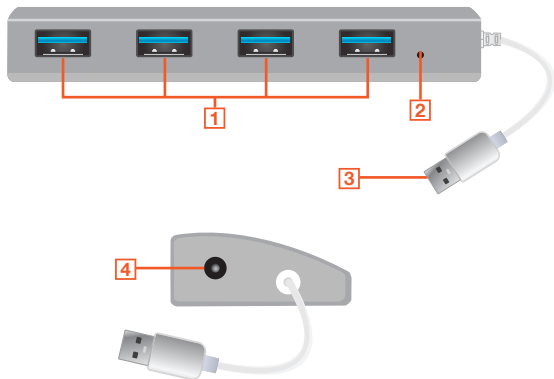
PC

- Windows Vista®, Windows® 7, Windows® 8, Windows® 8.1
- Puerto USB 3.0


Mac

- Mac OS X 10.7+
- Puerto USB 3.0

1. Puertos USB 3.0
2. LED Indicador Luminoso
3. USB 3.0 Incorporado Cable
4. Puerto de Alimentación



1. Conecte el hub a su ordenador.
2. Indicador LED indica hub está recibiendo energía.
3. Conecte los dispositivos USB* que desee conectar a su computadora en el hub.
4. Enchufe el adaptador de Corriente alterna** a una toma de corriente y el extremo opuesto del cable al conector de alimentación de AC del hub.



*Es compatible con USB 3.0, 2.0 y 1.1, pero SuperSpeed tarifas sólo son posibles cuando hub está conectado a un ordenador de puerto USB 3.0 y los dispositivos periféricos conectados al hub se los dispositivos USB 3.0

**Opcional (no incluido) con GUH304, incluido con bandas fibrosas304P.

Información de Conformidad

Declaración de la FCC

Este equipo ha sido probado y se determinó que cumple con los límites para un dispositivo digital Clase B, conforme a la Parte 15 de las Normas FCC. Estos límites están diseñados para proporcionar una protección razonable contra la interferencia perjudicial en un entorno residencial. Este producto genera, utiliza y puede irradiar energía de radiofrecuencia, y si no se instala y utiliza como se indica, puede producir interferencia perjudicial en las radiocomunicaciones.

Cumplimiento CE

Este dispositivo ha sido probado y cumple con las directivas de la Unión Europea siguientes: Capacidad electromagnética (2004/108/CE), baja tensión (2006/95/EC) y R & TTED (1999/5/CE).

La declaración de la Conformidad y los documentos relacionados pueden ser descargados directamente de nuestro sitio web:

<http://www.iogear.com/product/GUH304/certifications>

<http://www.iogear.com/product/GUH304P/certifications>

Garantía limitada

Información sobre la garantía

Este producto está protegido por una garantía limitada de 3 años. Para los términos y condiciones de la garantía, visite <http://www.iogear.com/support/warranty>

Registre el producto en línea en <http://www.iogear.com/register>

Información importante sobre el producto

Modelo _____

Número de serie _____

Contacto

¡ESTAMOS AQUÍ PARA AYUDARLE!
¿NECESITA AYUDA CON ESTE PRODUCTO?

Asegúrese de:

1. Visitar www.iogear.com para más información sobre nuestros productos
2. Visitar www.iogear.com/support para ayuda en directo y soporte técnico sobre el producto

iogear.custhelp.com

support@iogear.com

www.iogear.com

19641 Da Vinci, Foothill Ranch, CA 92610