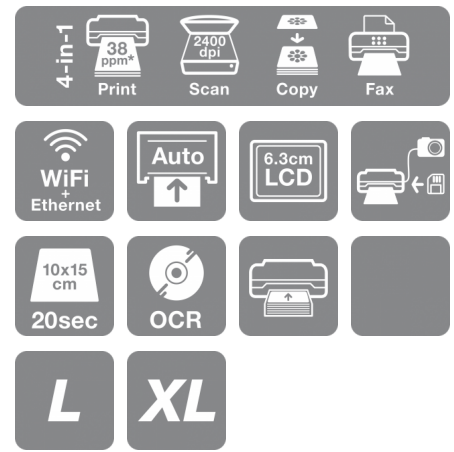


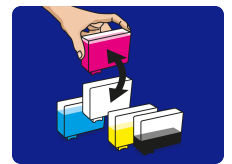
Epson Stylus SX620FW

FICHA TÉCNICA



No hay ninguna descripción para este producto. Para más información, por contacta con tu comercial Epson.

CARACTERÍSTICAS PRINCIPALES



ESPECIFICACIONES DEL PRODUCTO

TECNOLOGÍA

Tamaño máximo gota	2 pl
Tecnología de tinta	Epson DURABrite™ Ultra
Resolución de impresión	5.760 x 1.440 ppp
Configuración inyectores	128 Inyectores negro
Categoría	Consumo individual
Multifunción	Impresión, Escanear, Copia

IMPRESIÓN

Velocidad de impresión en modo borrador	38 Páginas/minuto Monocromo (Papel Normal 75 g/m²), 38 Páginas/minuto Color (Papel Normal 75 g/m²), 20 segundos por foto de 10 x 15 cm (Epson Premium Glossy Photo Paper)
Colores	Negro, Cian, Amarillo, Magenta

Para obtener información detallada sobre la velocidad de impresión, visita <http://www.epson.eu/testing>.

MANEJO DE PAPEL Y SUSTRATOS

Formatos papel	A4, A5, A6, B5, C6 (sobre), Carta, Carta legal, 9 x 13 cm, 10 x 15 cm, 13 x 18 cm, 20 x 25 cm, 16:9, Personalizado
Dúplex	No
Capacidad bandeja papel	250 Hojas Estándar
Peso del papel adecuado	60 g/m² - 95 g/m²

GENERAL

Dimensiones del producto	514 x 296 x 443 mm (ancho x profundidad x altura)
Peso	9,3 kg
Sistemas operativos compatibles	Windows 2000, Windows Vista, Windows XP
Seguridad WLAN	WEP 64 bits, WEP 128 bits, WPA PSK (TKIP), WPA PSK (AES)
Interfaces	USB, Ethernet, Wi-Fi

OTRAS FUNCIONES

Pantalla LCD	Diagonal: 6 cm
Tarjetas memoria	MMC, Compact Flash, MicroDrive, Tarjeta xD-Picture

OTROS

Garantía	12 meses Reparación en taller
----------	-------------------------------

INFORMACIÓN LOGÍSTICA

Código SKU	C11CB07303
Código de barras	8715946467030
Dimensiones embalaje individual	514 x 443 x 296 mm
Peso de la caja	9,3 kg
Cantidad para pedidos múltiples	14 Unidades
País de origen	Indonesia
Tamaño de la paleta	14 unidad (2 x 7)

Epson Stylus SX620FW

DATOS SOBRE RENDIMIENTO DE TINTA

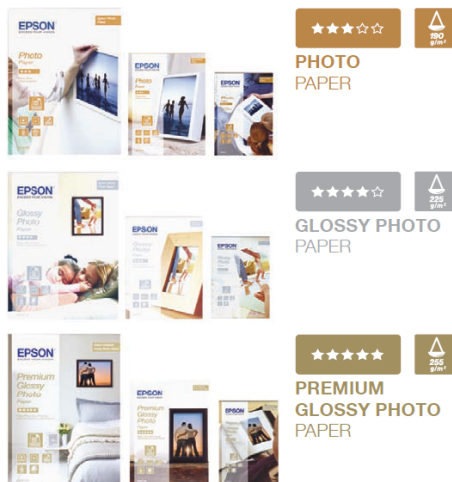


Manzana T1294 Ciervo T1304

	474 páginas*	765 páginas*
	385 páginas*	945 páginas*
	378 páginas*	600 páginas*
	616 páginas*	1.005 páginas*

* Rendimiento de impresión aproximado según la norma ISO/IEC 24711/24712 o ISO/IEC 29102/29103. El rendimiento real puede variar en función de las imágenes impresas y las condiciones de uso. Para obtener más información, visita www.epson.eu/pageyield

PAPEL RECOMENDADO



Epson Ibérica, S.A.U.
Tel.: 93 582 15 00
Tel.: 902 49 59 69 (Preventa)
Fax: 93 582 15 55

Central: Cerdanyola
Avda. Roma, 18-26
08290 Cerdanyola del Vallès (Barcelona)

www.epson.es

Las marcas comerciales o marcas registradas son propiedad de Seiko Epson Corporation o de sus respectivos propietarios. La información sobre los productos puede estar sujeta a modificación en función de las actualizaciones en sus especificaciones.

EPSON®