



G233 PRODIGY

Wired Gaming Headset

Casque gaming filaire

Auriculares inalámbricos
con micrófono para juegos



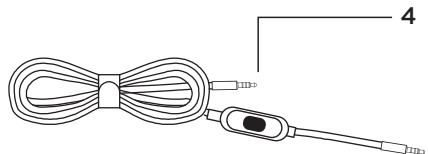
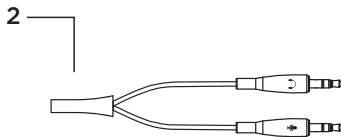
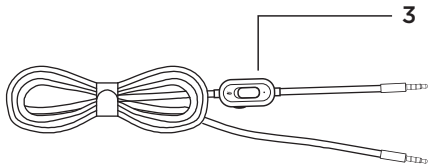
Setup Guide | Guide d'installation
Guía de configuración

Contents

English	3
Français	6
Español	9

www.logitech.com/support/g233

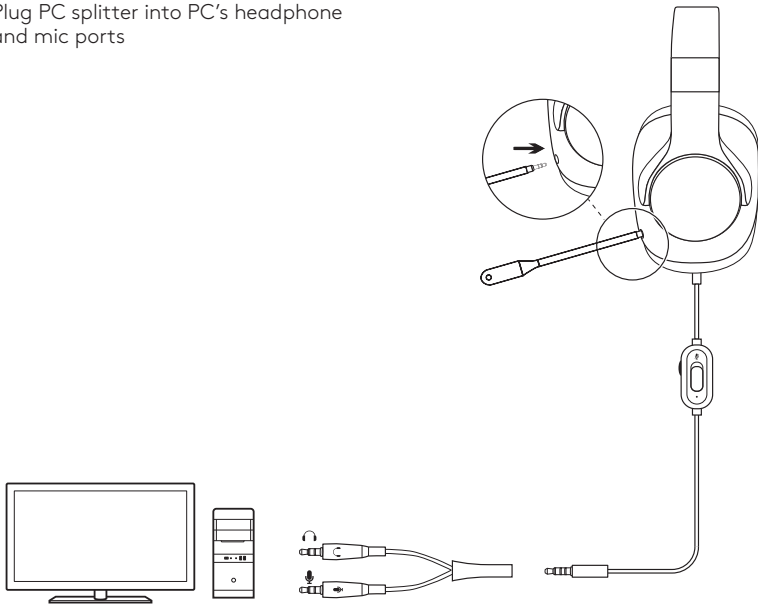
INCLUDED IN BOX



1. Boom mic
2. PC splitter
3. Console/PC cable with mute and volume controls (2m)
4. Mobile cable with inline microphone (1.5m)

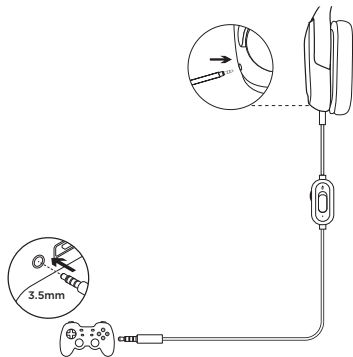
PC SETUP

1. Plug in boom mic
2. Plug console/PC cable in to headset
3. (Optional) Using PC splitter:
 1. Plug console/PC cable into PC splitter
 2. Plug PC splitter into PC's headphone and mic ports



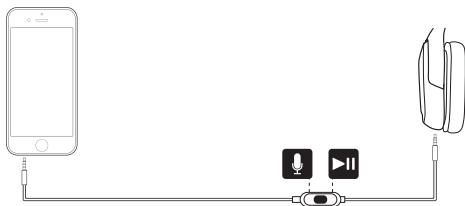
CONSOLE SETUP (XBOX ONE™, PLAYSTATION®4)

1. Plug in boom mic
2. Plug console/PC cable into headset
3. Plug other end into controller¹



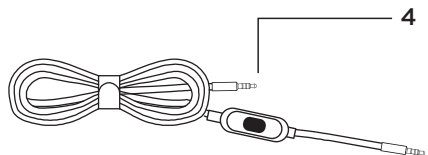
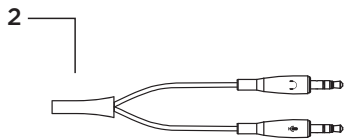
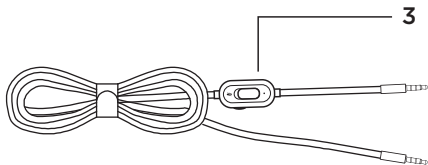
MOBLIE SETUP

1. Remove boom mic
2. Plug in mobile cable to headset
3. Plug mobile cable into phone



¹ Instructions may vary based on your system version. Please check your console manual for additional guidance. Xbox One and PlayStation 4 operate in stereo mode only via analog cable. Some Xbox One controllers may require Xbox One Stereo Headset Adapter, sold separately.

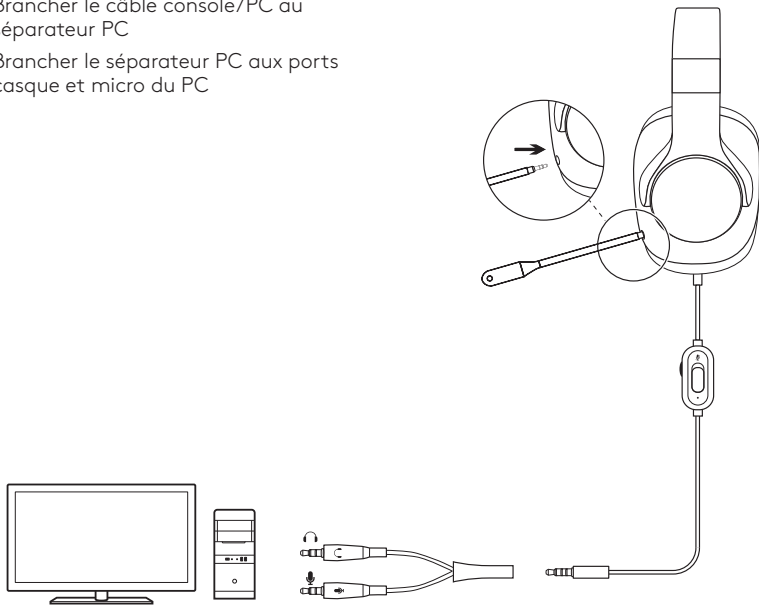
INCLUS DANS LE COFFRET



1. Micro à tige
2. Séparateur PC
3. Câble console/PC avec commandes de volume et sourdine (2 m)
4. Câble pour téléphone portable avec microphone intégré (1,5 m)

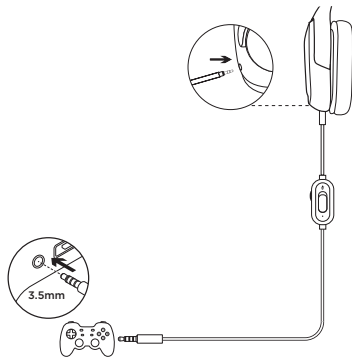
CONFIGURATION SUR PC

1. Brancher le micro à tige
2. Brancher le câble console/PC au casque
3. (Optionnel) Utilisation du séparateur PC:
 1. Brancher le câble console/PC au séparateur PC
 2. Brancher le séparateur PC aux ports casque et micro du PC



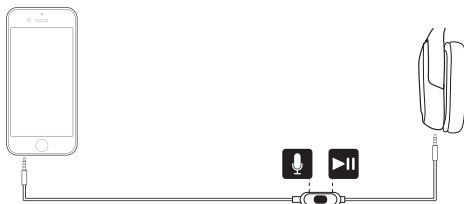
CONFIGURATION SUR CONSOLE (XBOX ONE™, PLAYSTATION®4)

1. Brancher le micro à tige
2. Brancher le câble console/PC au casque
3. Brancher l'autre extrémité sur le contrôleur¹



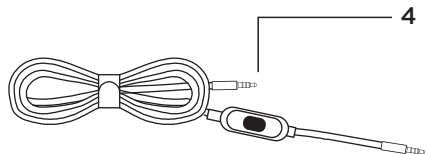
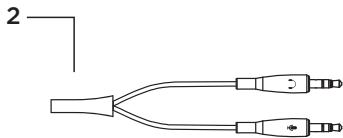
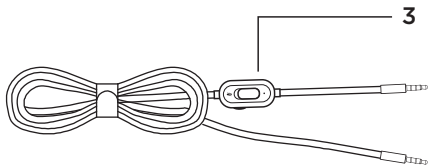
CONFIGURATION POUR TÉLÉPHONE PORTABLE

1. Retirer le micro à tige
2. Brancher le câble pour téléphone portable au casque
3. Brancher le câble pour téléphone portable au téléphone



¹ Les instructions peuvent varier selon la version de votre système. Consultez le manuel de votre console pour obtenir des indications supplémentaires. Xbox One et PlayStation 4 fonctionnent uniquement en mode stéréo via un câble analogique. Certains contrôleurs Xbox One peuvent nécessiter un adaptateur de casque stéréo Xbox One (vendu séparément).

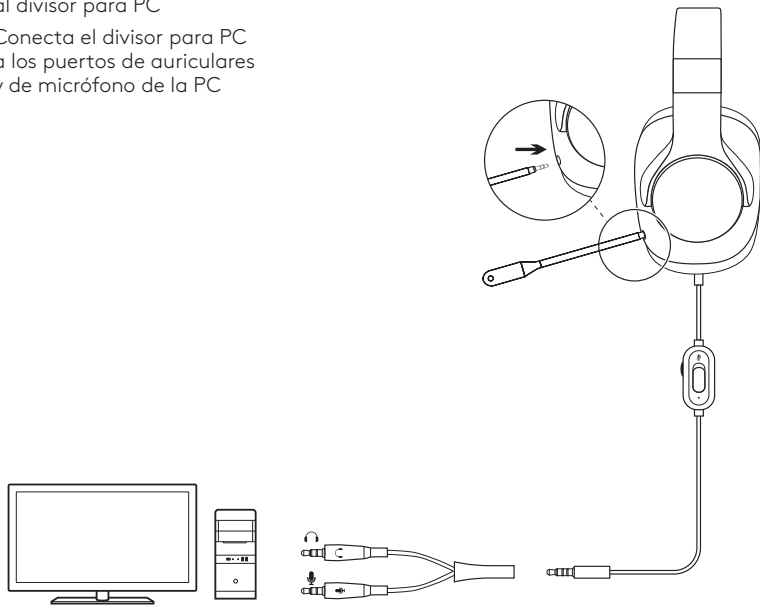
LA CAJA INCLUYE



1. Micrófono de varilla
2. Divisor para PC
3. Cable para consola/PC con controles de silencio y volumen (2 m)
4. Cable para celular con micrófono integrado (1,5 m)

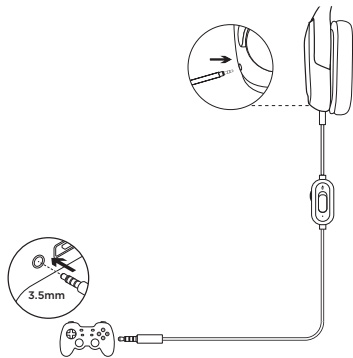
CONFIGURACIÓN DE PC

1. Conecta el micrófono de varilla
2. Conecta el cable para consola/PC a los auriculares
3. (Opcional) Uso del divisor para PC:
 1. Conecta el cable para consola/PC al divisor para PC
 2. Conecta el divisor para PC a los puertos de auriculares y de micrófono de la PC



CONFIGURACIÓN DE CONSOLA (XBOX ONE™, PLAYSTATION®4)

1. Conecta el micrófono de varilla a los auriculares
2. Conecta el cable para consola/PC a los auriculares
3. Conecta el otro extremo al mando¹



CONFIGURACIÓN DE CELULAR

1. Retira el micrófono de varilla
2. Conecta el cable para celular a los auriculares
3. Conecta el cable para celular al teléfono



¹ Las instrucciones pueden variar dependiendo de la versión de software del sistema. Comprueba el manual de la consola para obtener orientación adicional. Xbox One y PlayStation 4 funcionan en modo estéreo sólo a través del cable analógico. Algunos mandos de Xbox One pueden requerir el adaptador para auriculares estéreo Xbox One, a la venta por separado.



logitechG.com

www.logitech.com/support/g233

© 2017 Logitech. Logitech, Logi and other Logitech marks are owned by Logitech and may be registered. "PlayStation," "PlayStation®4," and "PS4" are registered trademarks of Sony Interactive Entertainment Inc. Xbox One is either registered trademark or trademark of the Microsoft group of companies. All other trademarks are the property of their respective owners.

© 2017 Logitech. Logitech, Logi et les autres marques Logitech sont la propriété de Logitech et sont susceptibles d'être déposées. « PlayStation, » « PlayStation®4 » et « PS4 » sont des marques déposées de Sony Interactive Entertainment Inc. Xbox One est une marque déposée ou une marque des entreprises du groupe Microsoft. Toutes les autres marques sont la propriété exclusive de leurs détenteurs respectifs.

© 2017 Logitech. Logitech, Logi y otras marcas de Logitech son propiedad de Logitech y pueden estar registradas. "PlayStation," "PlayStation®4" y "PS4" son marcas comerciales registradas de Sony Interactive Entertainment Inc. Xbox One es una marca comercial o una marca comercial registrada del grupo de empresas de Microsoft. Las demás marcas comerciales pertenecen a sus respectivos propietarios.

620-007592.002