

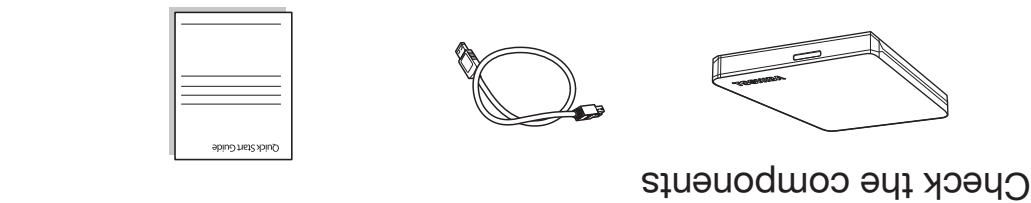
© 2019 Toshiba America Electronic Components, Inc. All rights reserved.
 Your results will vary.
 Terabyte (Tb) means one trillion bytes. Total available capacity will vary based on operating environment and may show less storage capacity.
 configurations, colors, components and service are subject to change without notice. One Gigabyte (Gb) means one billion bytes and one
 names, product names, and service names mentioned herein may be trademarks of their respective companies. Product specifications,
 Carvio and the Carvio logo are either trademarks or registered trademarks of Toshiba America Electronic Components, Inc. All other company

Need Help?
 Visit Toshiba's Support Web site:
<http://storage.toshiba.com/consumer-hdd/support>
Technical Support:
 North America (U.S. & Canada only) 1-877-689-4899 option #1 or Taec_spbu_wty@taec.toshiba.com
 South America Taec_spbu_wty@taec.toshiba.com
Warranty Support:
 North America (U.S. & Canada only) 1-877-689-4899 option #1 or Taec_spbu_wty@taec.toshiba.com
 South America Taec_spbu_wty@taec.toshiba.com
Online Web RMA U.S. & Canadian customers only
<https://myapps.taec.toshiba.com/myapps/admin/jsp/webma/index.jsp>
<https://myapps.taec.toshiba.com/myapps/admin/jsp/webma/index.jsp>

Software Installation Instructions
 Free copy of Storage Security Software and Storage Backup Software can be downloaded at http://www.toshiba-personalstorage.net/en/support/download/hdd/ot_ehdd/index.htm. (Subject to applicable EULA)

Connect the drive to your computer
 To connect Toshiba Portable Hard Drive to your computer:
 1. Connect the USB cable to the drive and the computer.
 2. Turn on your computer.

Three (3) years standard limited warranty applies. The warranty brochure is preloaded on the hard drive or can be viewed online at <http://storage.toshiba.com/consumer-hdd/support/warranty-info>.



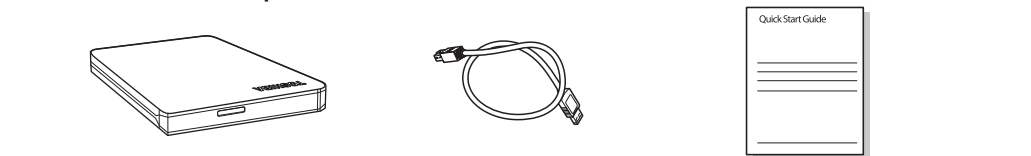
TOSHIBA
Canvio® Slim Portable Hard Drive
QUICK START
 Check the components

TOSHIBA

Unidad de disco duro portátil Canvio® Slim

INICIO RÁPIDO

Revise los componentes

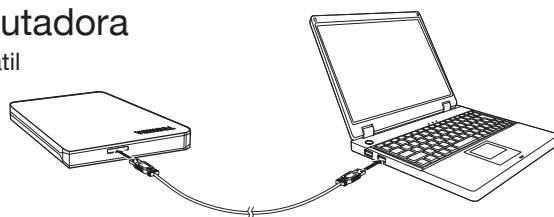


Se aplica la garantía limitada estándar por tres (3) años. El folleto de la garantía viene instalado en el disco duro o se puede consultar en <http://storage.toshiba.com/consumer-hdd/support/warranty-info>.

Conecte la unidad a la computadora

Para conectar la Unidad de disco duro portátil Toshiba a la computadora:

1. Conecte el cable USB a la unidad de disco y a la computadora.
2. Encienda la computadora.



Software Instrucciones de Instalación

Es posible descargar una copia gratuita del Software de seguridad del almacenamiento y del Software de copia de seguridad del almacenamiento en http://www.toshiba-personalstorage.net/en/support/download/hdd/ot_ehdd/index.htm. (Sujeto al EULA aplicable)

¿Necesita ayuda?

Visite el sitio web de asistencia técnica de Toshiba en <http://storage.toshiba.com/consumer-hdd/support>

Soporte técnico:
 América del Norte (solo para EE. UU. y Canadá) 1-877-689-4899, opción n.º 2 o TAEC_SPBU_techhelp@taec.toshiba.com
 América del Sur: TAEC_SPBU_techhelp@taec.toshiba.com

Información sobre Centros de servicio de garantía de Toshiba:
 Lunes a viernes
 6 a. m. a 5 p. m. Hora estándar del Pacífico de EE. UU.

Soporte de garantía:
 América del Norte (solo para EE. UU. y Canadá) 1-877-689-4899 opción n.º 1 o Taec_spbu_wty@taec.toshiba.com
 América del Sur Taec_spbu_wty@taec.toshiba.com

Sitio web de RMA (autorización de devolución de mercancía) solo para clientes de EE. UU. y Canadá
<https://myapps.taec.toshiba.com/myapps/admin/jsp/webma/index.jsp>

Carvio y el logotipo de Carvio son marcas comerciales o marcas registradas de Toshiba America Electronic Components, Inc. El resto de los nombres de empresas, nombres de productos y nombres de servicios que se mencionan en el presente pueden ser marcas registradas de sus respectivas empresas. Las especificaciones de los productos, las configuraciones, los colores, los componentes y el servicio se encuentran sujetos a modificaciones sin previo aviso. Un gigabyte (Gb) equivale a mil millones de bytes y un terabyte (Tb), a un trillón. La capacidad total disponible varía según el entorno operativo y es posible que se muestre menos capacidad de almacenamiento. Los resultados varían.
 © 2019 Toshiba America Electronic Components, Inc. All rights reserved.

TOSHIBA

Disque dur portable Canvio® Slim

DÉMARRAGE RAPIDE

Vérifiez les composants

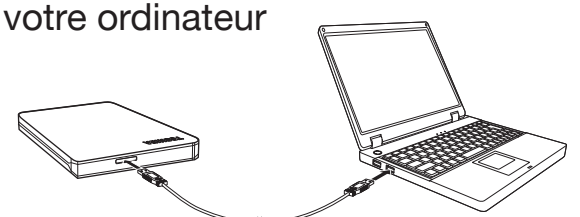


La garantie limitée standard de trois (3) ans s'applique. La brochure sur la garantie est préinstallée sur le disque dur ou peut être visualisée en ligne à l'adresse <http://storage.toshiba.com/consumer-hdd/support/warranty-info>.

Branchez le disque dur sur votre ordinateur

Pour connecter le Disque dur portable de Toshiba à votre ordinateur :

1. Branchez le câble USB entre le disque dur et l'ordinateur.
2. Allumez l'ordinateur.



Logiciel Instructions D'installation

Une version gratuite du logiciel de sécurité de stockage et du logiciel de sauvegarde de stockage peut être téléchargée sur http://www.toshiba-personalstorage.net/en/support/download/hdd/ot_ehdd/index.htm. (Sous réserve du CLUF applicable)

Besoin d'aide?

Visitez le site Web de soutien de Toshiba à l'adresse <http://storage.toshiba.com/consumer-hdd/support>

Support technique:
 Amérique du Nord (États-Unis et Canada seulement) 1-877-689-4899 option #2 ou TAEC_SPBU_techhelp@taec.toshiba.com
 Amérique du Sud TAEC_SPBU_techhelp@taec.toshiba.com

Informations sur le centre de service Toshiba:
 Du lundi au vendredi
 De 6 h 00 à 17 h 00 HNP

Support de Garantie:
 Amérique du Nord (États-Unis et Canada seulement) 1-877-689-4899 option #1 ou Taec_spbu_wty@taec.toshiba.com
 Amérique du Sud Taec_spbu_wty@taec.toshiba.com

Autorisation de retour d'article en ligne pour les clients américains et canadiens seulement
<https://myapps.taec.toshiba.com/myapps/admin/jsp/webma/index.jsp>

Carvio et le logo Carvio sont des marques de commerce ou des marques déposées de Toshiba America Electronic Components, Inc. Tous les autres noms de société, de produits et de services mentionnés dans le présent document peuvent être des marques déposées des sociétés respectives. Les spécifications, les configurations, les couleurs, les composants et le service du produit sont sujets à changement sans préavis. Un gigaoctet (Go) correspond à un billion d'octets et un téraoctet (To) signifie un trillion d'octets. La capacité totale disponible varie en fonction de l'environnement d'exploitation et démontre moins de capacité de stockage. Vos résultats peuvent varier.
 © 2019 Toshiba America Electronic Components, Inc. All rights reserved.

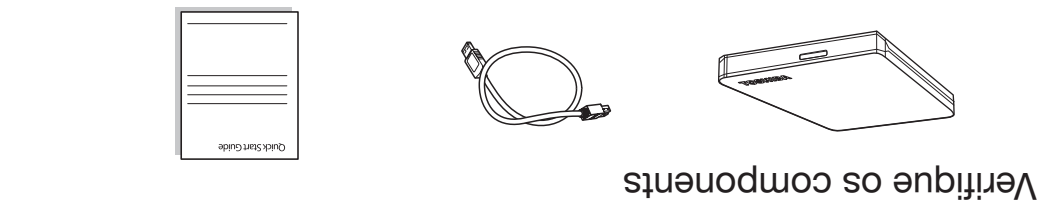
© 2019 Toshiba America Electronic Components, Inc. All rights reserved.
 mais détails.
 (Gb) signifie un billion de bytes et un Terabyte (Tb) signifie un trillion de bytes. Capacité totale disponible variera en fonction de l'environnement d'exploitation et peut afficher une capacité de stockage inférieure.
 configurations, couleurs, composants et services sont sujets à changement sans préavis. Un gigaoctet (Go) signifie un billion d'octets et un téraoctet (To) signifie un trillion d'octets. La capacité totale disponible varie en fonction de l'environnement d'exploitation et démontre moins de capacité de stockage. Vos résultats peuvent varier.
 Carvio et le logo Carvio sont des marques commerciales ou marques déposées de Toshiba America Electronic Components, Inc. Tous les autres noms de sociétés, noms de produits et noms de services mentionnés dans le présent document peuvent être des marques déposées des sociétés respectives. Les spécifications, les configurations, les couleurs, les composants et le service du produit sont sujets à changement sans préavis. Un gigaoctet (Go) signifie un billion d'octets et un téraoctet (To) signifie un trillion d'octets. La capacité totale disponible varie en fonction de l'environnement d'exploitation et démontre moins de capacité de stockage. Vos résultats peuvent varier.
 Carvio et le logo Carvio sont des marques commerciales ou marques déposées de Toshiba America Electronic Components, Inc. All other company

Informações do Centro de atendimento de garantia Toshiba:
 Segunda - Sexta
 6h - 17h PST EUA
Supporte da garantia:
 América do Norte (somente EUA e Canadá) 1-877-689-4899 opção n.º 1 ou Taec_spbu_wty@taec.toshiba.com
 América do Sul Taec_spbu_wty@taec.toshiba.com
Web RMA on-line somente para clientes dos EUA e Canadá
<https://myapps.taec.toshiba.com/myapps/admin/jsp/webma/index.jsp>

Software Instruções de Instalação
 Cópia gratuita do Software Security e Software Storage Backup podem ser baixadas em http://www.toshiba-personalstorage.net/en/support/download/hdd/ot_ehdd/index.htm. (Sujeito ao EULA aplicável)

Conecte a unidade ao computador
 Para conectar o Disco rígido portátil Toshiba ao computador:
 1. Conecte o cabo USB no disco rígido e no computador.
 2. Ligue o computador.

Garantia limitada padrão válida por três (3) anos. A garantia é pré-instalada no disco rígido ou pode ser visualizada online em <http://storage.toshiba.com/consumer-hdd/support/warranty-info>.



TOSHIBA
Disco rígido portátil Canvio® Slim
INÍCIO RÁPIDO
 Verifique os componentes