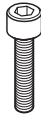


x 2



x 4  
(M4 x L72.5)



x 6  
(M6 X L30)



x 12  
(M4 x L10)

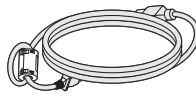


x 12  
(M5 x L5)



x 2

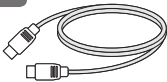
+




x 6

**LAA015FL7B1**

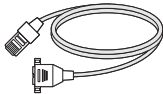
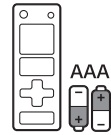
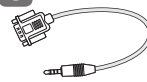
**A**




**B**



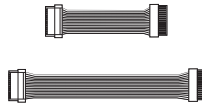
**C**



x 2



x 4



x 2

⊕ Depending on country / Závísí na zemi / Afhængigt af landet / En función del país / Maan mukaan / Selon pays / Abhängig vom Land / Ανάλογα με τη χώρα / Országfüggő / Tergantung pada negaranya / A seconda del Paese / Елге байланысты / 지역에 따라 다름 / Afhankelijk van het land / Avhengig av land / Zależnie od kraju / Dependendo do país / В зависимости от страны / Závísí od krajiny / Beroende på land / 視國家・地區而定 / Ülkeye bağlı / Залежно від країни / Mamlakatga bog'liq ravishda / 国によって異なります / حسب البلد / תלויים במדינה



- ▶ Worldwide : [www.lg.com/id-manual](http://www.lg.com/id-manual)
- ▶ 한국 : [www.lgservice.co.kr](http://www.lgservice.co.kr)
- ▶ SuperSign : <http://partner.lge.com>

**ENGLISH**

You can download more detailed information on our website by searching the model number provided on the cover page.

**한국어**

표지의 모델명을 웹 사이트에서 검색하면 보다 상세한 제품정보를 볼 수 있습니다.

**ČESKY**

Podrobnější informace si můžete stáhnout na našich webových stránkách po vyhledání čísla modelu uvedeného na titulní straně.

**DANSK**

Du kan downloade mere detaljerede oplysninger på vores websted ved at søge på det anførte modelnummer på forsiden.

**ESPAÑOL**

Puede descargar más información detallada en nuestro sitio web buscando el número de modelo que se indica en la portada.

**SUOMI**

Voit ladata tarkempia tietoja verkkosivustoltamme hakemalla kansisivulla olevaa mallinumeroa.

**FRANÇAIS**

Pour télécharger des informations plus détaillées, veuillez rechercher sur notre site Web le numéro de modèle indiqué sur la page de titre.

**DEUTSCH**

Sie können auf unserer Webseite die auf der Startseite zu sehende Modellnummer eingeben und dadurch mehr darüber erfahren.

**ΕΛΛΗΝΙΚΑ**

Μπορείτε να κατεβάσετε πιο λεπτομερείς πληροφορίες από τον ιστότοπό μας αναζητώντας τον αριθμό μοντέλου που αναγράφεται στο εξώφυλλο.

**MAGYAR**

A weboldalunkról részletesebb információkat is letölthet, ha rákeres a fedőlapon megadott modellszáma.

**BAHASA  
INDONESIA**

Anda dapat mengunduh informasi terperinci di situs web kami dengan mencari nomor model yang disediakan di halaman sampul.

**ITALIANO**

È possibile scaricare ulteriori informazioni dal nostro sito web cercando sulla pagina iniziale il numero del modello in dotazione.

**ҚАЗАҚША**

Мұқабә бетінде берілген модель нөмірін іздеу арқылы қосымша толық ақпаратты біздің веб-сайтымыздан жүктеп алуыңызға болады.

**NEDERLANDS**

U kunt meer gedetailleerde informatie op onze website downloaden door te zoeken op het op het omslagblad vermelde modelnummer.

**NORSK**

Du kan laste ned mer detaljert informasjon på nettsiden vår, ved å søke etter modellnummeret oppgitt på forsiden.

**POLSKI**

Bardziej szczegółowe informacje możesz pobrać z naszej strony internetowej, wyszukując model podany na okładce.

**PORTUGUÊS**

Para transferir informações mais detalhadas no nosso site, procure o número de modelo indicado na página de rosto.

**РУССКИЙ**

Более подробные сведения можно загрузить на нашем веб-сайте по номеру модели, указанному на обложке.



- ▶ Worldwide : [www.lg.com/id-manual](http://www.lg.com/id-manual)
- ▶ 한국 : [www.lgservice.co.kr](http://www.lgservice.co.kr)
- ▶ SuperSign : <http://partner.lge.com>

## SLOVENČINA

Podrobnejšie informácie si môžete prevziať z našej webovej stránky vyhľadáním čísla modelu uvedeného na titulnej stránke.

## SVENSKA

Du kan hämta ned mer detaljerad information från vår hemsida genom att söka på det modellnummer som anges på omslaget.

## 台灣語

您可以透過搜尋封面頁上提供的型號，在我們的網站上下載更詳細的資訊。

## TÜRKÇE

Kapak sayfasında verilen model numarasını aratarak web sitemiz üzerinden daha ayrıntılı bilgi indirebilirsiniz.

## УКРАЇНСЬКА

Докладніші відомості можна завантажити на нашому веб-сайті за номером моделі, вказаним на обкладинці.

## O'ZBEKCHA

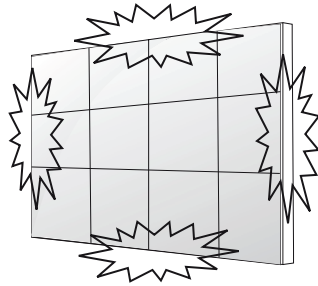
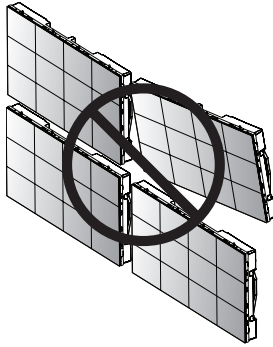
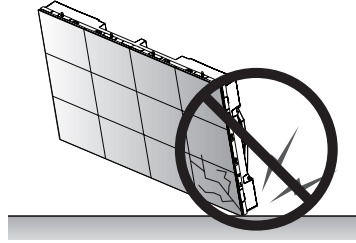
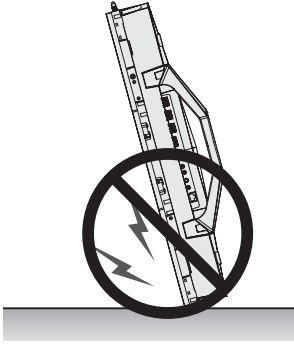
Muqova sahifasida taqdim etilgan model raqamini qidirish orqali batafsilroq ma'lumotni yuklab olishingiz mumkin.

## 日本語

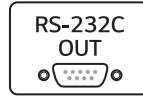
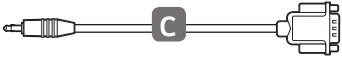
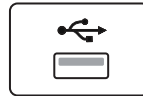
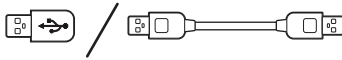
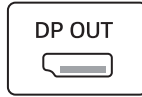
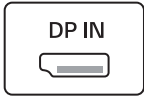
表紙のモデル番号をLGEのWebサイトで検索することで詳細な情報をダウンロードすることができます。


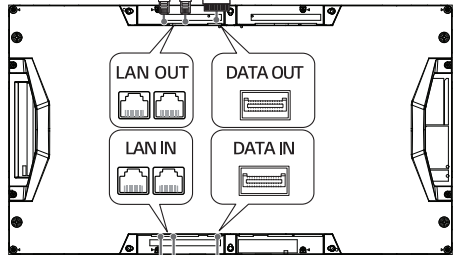
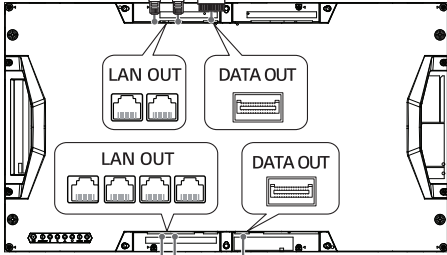
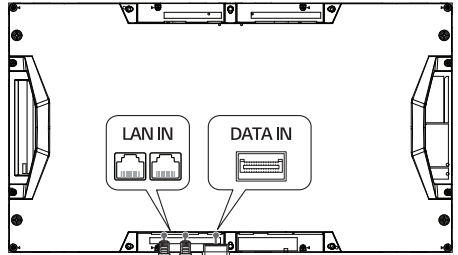
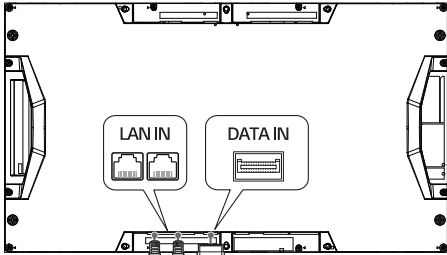
**עברית** באפשרותך להוריד מידע מפורט יותר מהאתר שלנו על-ידי חיפוש מספר הדגם שמופיע בעמוד הראשי.

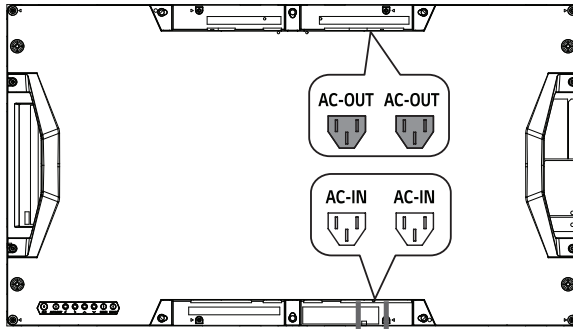
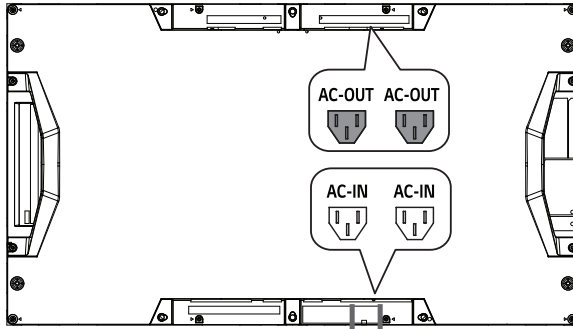
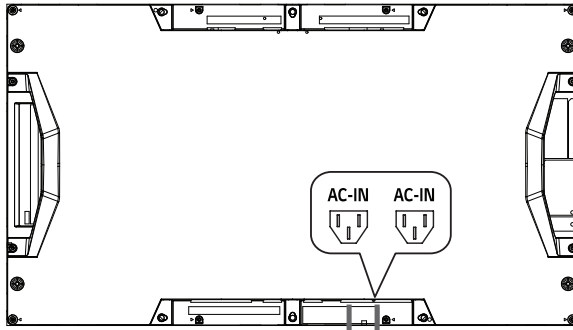
**العربية** يُمكنك تنزيل معلومات أكثر تفصيلاً على موقعنا الإلكتروني من خلال البحث عن رقم الطراز المُقدم على صفحة الغلاف.















- ▶ Worldwide : [www.lg.com/id-manual](http://www.lg.com/id-manual)
- ▶ 한국 : [www.lgservice.co.kr](http://www.lgservice.co.kr)

<b>ENGLISH</b>	For detailed installation, refer to the manual of Screen Frame For LED Screen on the website.
<b>한국어</b>	자세한 설치 방법에 대해서는 웹사이트에서 Screen Frame For LED Screen 매뉴얼을 참조하세요.
<b>ČESKY</b>	Podrobné instalační pokyny naleznete v návodu Screen Frame For LED Screen na webových stránkách.
<b>DANSK</b>	Detaljerede oplysninger kan findes i manualen til Skærmramme til LED-skærm på webstedet.
<b>ESPAÑOL</b>	Para obtener información detallada sobre la instalación, consulte el manual del Marco de la pantalla para la Pantalla LED en el sitio web.
<b>SUOMI</b>	Tarkat asennusohjeet ovat LED-näytön näyttörungon käyttöoppaassa verkkosivustolla.
<b>FRANÇAIS</b>	Pour plus de détails sur l'installation, reportez-vous au manuel relatif au cadre de l'écran pour l'écran LED sur le site Web.
<b>DEUTSCH</b>	Genauere Installationsanweisungen finden Sie im Handbuch des Bildschirmrahmens für LED-Bildschirme auf der Webseite.
<b>ΕΛΛΗΝΙΚΑ</b>	Για λεπτομέρειες σχετικά με την εγκατάσταση, ανατρέξτε στο εγχειρίδιο του πλαισίου οθόνης για οθόνη LED που διατίθεται στον ιστότοπο.
<b>MAGYAR</b>	A részletes rögzítéshez lásd a LED képernyő keretének kézikönyvét a weboldalon.
<b>BAHASA INDONESIA</b>	Untuk pemasangan terperinci, lihat manual Bingkai Layar Untuk Layar LED di situs web.
<b>ITALIANO</b>	Per maggiori dettagli sull'installazione, consultare il manuale relativo alle cornici per schermi LED sul sito Web.
<b>ҚАЗАҚША</b>	Орнату туралы толық ақпарат алу үшін, Жарық диодты экранға арналған Эқран жақтауының нұсқаулығын веб-сайттан қараңыз.
<b>NEDERLANDS</b>	Raadpleeg de handleiding van schermframe voor LED-scherm op de website voor gedetailleerde informatie.



- ▶ Worldwide : [www.lg.com/id-manual](http://www.lg.com/id-manual)
- ▶ 한국 : [www.lgservice.co.kr](http://www.lgservice.co.kr)

**NORSK** For detaljert installasjon, se brukerhåndboken for skjermramme til LED-skjerm på nettsiden.

**POLSKI** Szczegółowe instrukcje dotyczące instalacji można znaleźć w podręczniku ramki ekranu dla ekranów LED, dostępnego na stronie internetowej.

**PORTUGUÊS** Para instruções detalhadas, consulte o manual do Moldura de Ecrã para Ecrã LED no site.

**РУССКИЙ** Подробные сведения по установке см. в инструкции к рамке для светодиодного экрана на веб-сайте.

**SLOVENČINA** Podrobnosti inštalácie si pozrite v príručke Rám obrazovky pre LED obrazovku na webovej stránke.

**SVENSKA** För detaljerad installation, se handboken för skärmram för LED-skärm på webbplatsen.

台灣語 關於詳細安裝，請參閱網站上的 LED 螢幕框架手冊。

**TÜRKÇE** Detaylı kurulum için, internet sitemizdeki bulunan LED Ekranlar için Ekran Çerçevesi el kitabına başvurun.

**УКРАЇНСЬКА** Докладні відомості щодо встановлення див. у інструкції до рамки для світлодіодного екрана на веб-сайті.

**O'ZBEKCHA** O'rnatish haqida batafsil ma'lumot uchun veb-saytdan LED ekranlar uchun ramka qo'llanmasiga qarang.

日本語 詳細な設置手順については、ウェブサイト上で、LED画面用画面フレームのマニュアルをご参照ください。

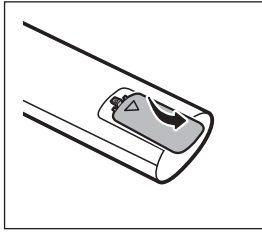
להסבר מפורט על התקנה, אנה פנה למדריך למשתמש של מסגרת למסך לד באתר החברה. **עברית**

للحصول على تعليمات التثبيت المفصلة، يُرجى الرجوع إلى الدليل الخاص بإطار الشاشة لشاشة LED على الموقع الإلكتروني. **العربية**

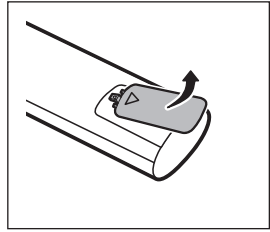
LAA015FL7B1



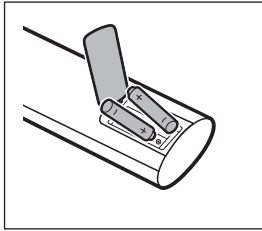
1



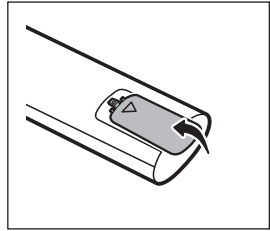
2



3



4





\* M F L 7 1 4 6 1 0 0 2 \*

(1908-REV01)

