

Bluetooth®

WIRELESS

MUSIC AND PHONE

MUSIQUE ET TÉLÉPHONE
SANS FIL BLUETOOTH

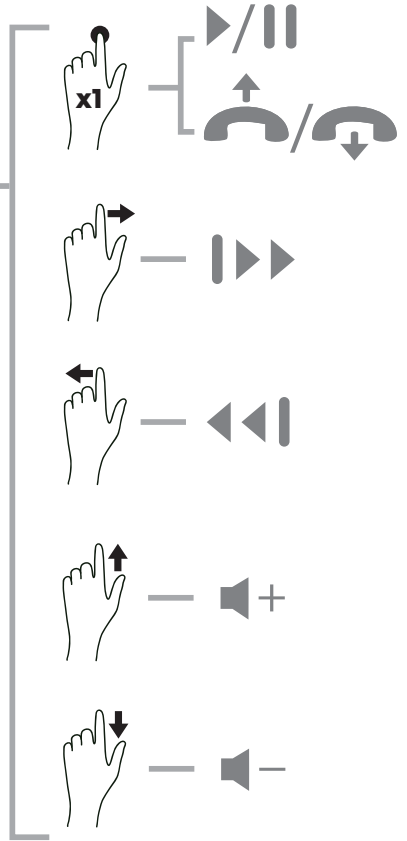
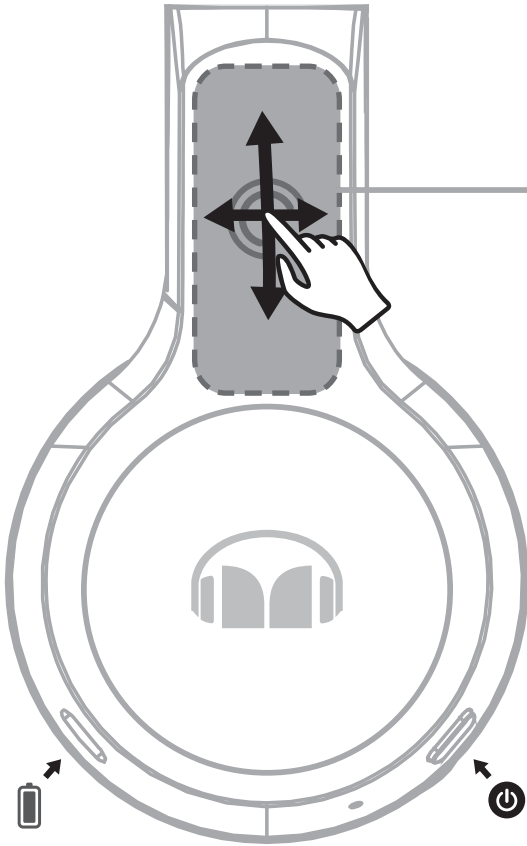


ON-EAR

WITH TAP AND SWIPE CONTROL



Manual and Warranty · Manuel et Garantie · 설명서 및 보증



Important Monster® Performance and Safety Tips

FCC ID: RJE190677

This device complies with Part 15 of FCC Rules. Operation is subject to the following two conditions: (1) This device may not cause harmful interference, and (2) This device must accept any interference received, including interference that may cause undesired operation. Changes or modification not expressly approved by the party responsible for Compliance could void the user's authority to operate the equipment. Connecting of peripherals requires the use of grounded shielded signal cables. The socket-outlet shall be installed near the equipment and shall be easily accessible.

NOTE: This equipment has been tested and found to comply with the limits for a Class B digital device, pursuant to Part 15 of the FCC Rules. These limits are designed to provide reasonable protection against harmful interference in a residential installation. This equipment generates, uses and can radiate radio frequency energy and, if not installed and used in accordance with the instructions, may cause harmful interference to radio communications. However, there is no guarantee that interference will not occur in a particular installation. If this equipment does cause harmful interference to radio or television reception, which can be determined by turning the equipment off and on, the user is encouraged to try to correct the interference by one or more of the following measures:

- Reorient or relocate the receiving antenna.
- Increase the separation between the equipment and receiver.
- Connect the equipment into an outlet on a circuit different from that to which the receiver is connected.
- Consult the dealer or an experienced radio/TV technician for help.

CAUTION: Changes or modifications not expressly approved by the party responsible for compliance could void the user's (or your) authority to operate the equipment. Avoid storage in extreme heat or cold. Avoid exposure to liquids, temperature extremes and high humidity. The product's working temperature range is 0–45°C (32–113°F).

This device complies with FCC/IC radiation exposure limits set forth for an uncontrolled environment.

Canada Notice — IC: 5153A-190677

This Class B digital apparatus complies with Canadian ICES-003.

This device complies with Industry Canada licence-exempt RSS standard(s). Operation is subject to the following two conditions: (1) this device may not cause interference, and (2) this device must accept any interference, including interference that may cause undesired operation of the device.

Canadian Class B Statement

This digital device does not exceed the Class B limits for radio noise emissions from digital apparatus as set out in the interference causing equipment standard entitled "Digital Apparatus," ICES-003 of the Department of Communications.

CAN ICES-3 (B)/NMB-3(B)

Modification

Any changes or modifications not expressly approved by the grantee of this device could void the user's authority to operate the device.



Hereby, Monster LLC. declares that this device is in compliance with Directive 1999/5/EC.

The complete text of the EU declaration of conformity is available at:

www.monsterproducts.com/support/compliance

Safety	EN60065:2002+A1:2006+A1 1:2008+A2:2010+A12:2011
Health	EN 62479:2010
EMC	EN 301489-1 V1.9.2 EN 301489-17 V2.2.1 EN 55013:2013 EN 55020:2007/A11:2011
Radio	EN 300 328 V1.9.1



MSIP - CMM - M98 - 190677

Certification Model Number: 190677

Import: Monster, LLC
Address: 3837 Bay Lake Trail, Suite 103,
North Las Vegas, NV 89030

Import: Monster Technology International, Ltd.
Address: Mill Road House,
Mill Road, Ennis, Co. Clare, Ireland



Listen Responsibly

To avoid hearing damage, make sure that the volume on your music player is turned down before connecting your headphones. After placing headphones in/on your ears, gradually turn up the volume until you reach a comfortable listening level.

Noise levels are measured in decibels (dB), exposure to any noise at or above 85 dB can cause gradual hearing loss.

Monitor your use; hearing loss is a function of loudness versus time. The louder it is, the less time you can be exposed to it. The softer it is, the more time you can listen to it.

This decibel (dB) table compares some common sounds and shows how they rank in potential harm to hearing.

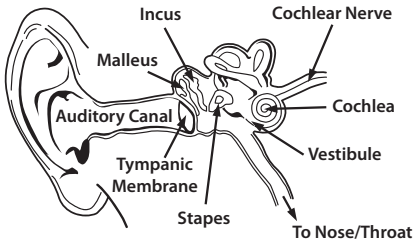
SOUND	NOISE LEVEL (dB)	EFFECT
Whisper	30	Very quiet
Quiet Office	50–60	Comfortable hearing levels are under 60 dB
Vacuum Cleaner, Hair Dryer	70	Intrusive; interferes with telephone conversations
Food Blender	85–90	85 dB is the level at which hearing damage (8 hrs.) begins
Garbage Truck, Cement Mixer	100	No more than 15 minutes of unprotected exposure recommended for sounds between 90–100 dB
Power Saw, Drill/ Jackhammer	110	Regular exposure to sound over 100 dB of more than 1 minute risks permanent hearing loss
Rock Concerts (varies)	110–140	Threshold of pain begins around 125 dB

Chart information obtained from www.nidcd.nih.gov/health/education/teachers/pages/common_sounds.aspx

Get the most out of your equipment and enjoy great audio performance even at safe levels. Our headphones will allow you to hear more details at lower volume levels than ever before.

Learn how to establish a safe listening level and review other important safety guidelines from the Consumer Electronics Association at www.ce.org. Important information on how to prevent Noise-Induced Hearing Loss (NIHL) and a comprehensive list of which noises can cause damage can be found on the Deafness Research Foundation's website, www.drpf.org.

Physiology of the Ear and Hearing



For additional information on what loud noises do to your ear and more on protecting the ear, reference www.abelard.org/hear/hear.php#loud-music

Use Responsibly

Do not use headphones when it's unsafe to do so—while operating a vehicle, riding a bike, crossing streets, or during any activity or in an environment where your full attention to your surroundings is required.

It's dangerous to drive while wearing headphones, and in many places, illegal because it decreases your chances of hearing life-saving sounds outside of your vehicle, such as another car's horn and emergency vehicle sirens.

Please avoid wearing your headphones while driving. Use one of Monster's FM transmitters to listen to your mobile media devices through your car stereo instead.

Cleaning

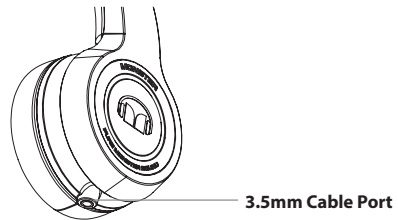
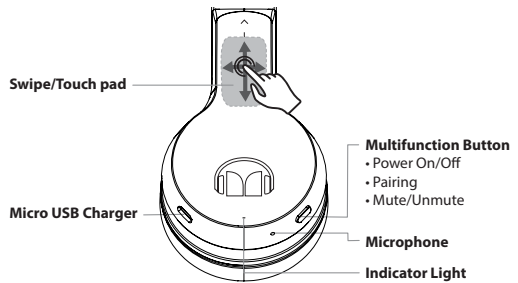
Wipe earcups with a soft cloth dampened with a mild soap solution.

Using Finger Tip Controls

The surface of the right ear cup is a touch sensitive control surface. Tap once for play/pause also for answer/end. Swipe up for more volume, swipe down for less volume, swipe right to track forward and left to track backwards.

Key Features and Parts

The headset contains the following parts:



Headphone Controls

ACTION ON TOUCH PAD	FUNCTION
Hold For 2 Sec.	voice dial when no call is in progress / reject call / *switch call between phone and headphone / *reject call waiting
Tap X1	answer call/end call / *accept call waiting
Tap X2	*accept call on hold
Swipe Up	volume up
Swipe Down	volume down
Swipe Forward	track forward
Swipe Backward	track back
Hold Touch Pad And Multifunction Button For 2 Sec.	redial
Double Press Multifunction Button	*mute/unmute microphone

*Action during call.

Power/Charging

Before using the headset wirelessly, you need to charge the battery and pair the headset with a compatible device.

The package includes a Micro USB cable that can be connected to your computer or other device made for USB charging. You can use a standard USB compatible charging device that plugs directly into a wall socket, or you can plug the USB cable directly into a laptop or PC. Plug the Micro USB end of the included USB cable into the USB micro port charger connector under the right earcup of the headphone. Plug the other end into a USB port on your computer or other devices made for USB charging. The indicator light will be red while charging. Once fully charged, the LED will be off. Charge time is 2 hours on an empty battery. The fully charged battery has power for up to 24 hours talking and/or music time. In this mode you can listen to your headphones via *Bluetooth* wireless communication or through the 3.5mm audio in.

Pairing

1. Ensure that your phone or music player is switched on.
2. To pair the headset if it **has not** been previously paired with a device, **switch on** the headset, it will enter the pairing mode automatically and the blue and red indicator light starts to flash quickly. The headset is ready to pair with your device.
3. To pair the headset if it **has been** previously paired with another device, ensure that the headset is **switched off**, and press and hold the multifunction key (for about five seconds) until the blue and red indicator light starts to flash quickly.
4. Activate the *Bluetooth* feature on your phone or music player, and set it to search for *Bluetooth* devices.
5. Select your Monster device from the list of found devices on your phone or music player.

Using Your On-Ear Monster Headphone Without Battery Power

If your On-Ear Monster headphone is not charged, *Bluetooth* wireless communication will not be available.

No Batteries Required

You can use your On-Ear headphone as a wired headphone to save batteries or if your batteries are not charged.

Simply connect one end of the cable to the bottom of the earcup and the other to your wireless capable or wired MP3 player. By inserting an audio cable in this way, On-Ear wireless functionality is automatically disabled.

Disconnect the Headphone

To disconnect the headset from your device, switch off the headset, or disconnect it in the *Bluetooth* menu of your device.

Reconnect the Headphone

To connect the headset to the phone or music player that you last used with it, switch on the headset or make the connection in the *Bluetooth* menu of your device.

Listen to Music

To listen to music, connect the headset to a compatible

music player that supports A2DP *Bluetooth* profile. The available music functions depend on your music player.

To play a song, select the song in the music player and press the play/pause key on the headset. To pause or resume playing a song, press the play/pause key.

If you receive or make a call while listening to music, the music is paused until the call ends.

Hardware Reset

Plug the Micro USB cable into the USB micro port of headphone to connect it to the computer or other device made for USB charging to have the hardware reset.

For example, when you listen the music and plug the USB cable (with power source), music will be terminated and enter to reset mode and you can unplug the cable and power on again.

GUIDE TO INDICATOR LIGHTS

INDICATOR LIGHT	DESCRIPTION
Red flash x2	Connectable
Blue and red alternate flash	Connectable/Discoverable
Blue flash x1	<ul style="list-style-type: none">• Connected• Outgoing Call Establish• Incoming Call Establish• Active Call• TWC Call Waiting• Active Call no SCO• Streaming A2DP
Red flash x1	<ul style="list-style-type: none">• TWC Call On Hold• TWC Multi Party Call

Headphones “Break-in”

Break-in time for headphones? We're kidding, right? No we're not. Like any high performance product, whether it's cars or headphones, they're mechanical devices that settle in after use. Your new headphones will sound incredible out of the box, but will “mellow” out after use and sound even better. We recommend playing them for 8 hours. After 20 hours of playing, they should be fully broken in. Enjoy.

Battery

If applicable, battery must be recycled or disposed of properly.



Information to consumers in application of EU WEEE Directive 96/2002

This product is subject to European Union regulations that promote the re-use and recycling of used electrical and electronic equipment. This product required the extraction and use of natural resources and may contain hazardous substances. The symbol above, on the product or on its packaging, indicates that this product must not be disposed of with your other household waste. Instead, it is your responsibility to dispose of your waste equipment by handing it over to a designated collection point for the recycling of waste electrical and electronic equipment. The separate collection and recycling of your waste equipment at the time of disposal will help to conserve natural resources and ensure that it is recycled in a manner that protects human health and

the environment. For more information about where you can drop off your waste equipment for recycling, please contact your local city office, your household waste disposal service, or the store from which you purchased the product. For more information about Monster products, please visit us at: www.MonsterProducts.com.

Monster® Service

Have a Problem with Your Headphones? Our Customer Service Team is here for you.

Please don't return headphones to your retailer, CALL our customer service center, 1-877-800-8989 for United States or Latin America, or visit us at www.MonsterProducts.com/service/. For Canadian, European, and Asian Pacific customer service numbers, please see the "Telephone Numbers" section in the following "Limited Warranty for Consumers". Our team of experts will assist you with all questions and technical difficulties.

We stand behind our products. Monster® headphones deliver the best in sound, quality, and design.

Thank you for your purchase. Visit MonsterProducts.com/headphones to order headphone replacement parts, accessories, and cables.

LIMITED WARRANTY FOR CONSUMERS

Monster, LLC, 3837 Bay Lake Trail, Suite 103, North Las Vegas, NV 89030, USA, [PLEASE NOTE THAT MONSTER DOES NOT ACCEPT PRODUCTS SHIPPED TO THIS ADDRESS—FOLLOW INSTRUCTIONS IN "HOW TO MAKE A CLAIM" BELOW] (415) 840-2000 ("Monster") extends You this Limited Warranty. Statutory or common law may provide You with additional rights or remedies, which shall not be affected by this Limited Warranty.

DEFINITIONS

"Adequate Use" means personal use of the Product (i) for private (as opposed to commercial) purposes, (ii) in conformance with all applicable law, code or regulations (including without limitation building and/or electrical codes), (iii) in accordance with manufacturer recommendations and/or instructions in the materials and documentation that accompany the Product, and (iv) if applicable, with proper electrical grounding.

"Authorized Dealer" means any distributor, reseller or retailer that (i) was duly authorized to do business and permitted to sell You the Product under the laws of the jurisdiction where You bought the Product, (ii) purchased the Product directly from Monster or from a party with a contractual relationship with Monster and in accordance with the authorized terms and conditions of such agreement, and (iii) sold You the Product new and in its original packaging.

"Formal Warranty Claim" means a claim made in accordance with the section "Formal Warranty Claims" herein.

"Product" means a Product (i) that is listed in the Specifications Table below, (ii) that You bought from an Authorized Dealer new and in its original packaging, and (iii) whose serial number, if any, has not been removed, altered, or defaced.

"Product Defect" or "Defective Product" means an inadequacy of the Product that existed at the time when You received the Product from an Authorized Dealer and that causes a failure of the Product to perform in accordance with Monster's documentation accompanying the Product, unless such failure has been caused completely or partly by (a) any use other than Adequate Use, (b) transportation, neglect, misuse or abuse by anyone other than Monster's employees; (c) alteration, tampering or modification of the product by anyone other than a Monster employee; (d) accident (other than a malfunction that would otherwise qualify as a Product Defect); (e) maintenance or service of the Product by anyone other than a Monster employee; (f) exposure of the Product to heat, bright light, sun, liquids, sand or other contaminants; or (g) acts outside the control of Monster, including without limitation acts of God, fire, storms, earthquake or flood.

"Warranty Period" means the time period during which Monster must have received Your Formal Warranty Claim. The different Warranty Periods related to Product Defects are defined in the Specifications Table below. The Warranty Period commences on the date when You purchased or received (whichever occurs later) the Product from an Authorized Dealer as evidenced by the Authorized Dealer's invoice, sales receipt or packing slip. If You do not have written proof of the date of purchase or receipt, then the Warranty Period commences three (3) months after the date when the Product left Monster or its factory as evidenced by Monster's records. The Warranty Period ends after the time defined in the Specifications Table has expired or after You have

transferred ownership of the Product, whichever occurs earlier. Also, You must call Monster and obtain a Return Authorization Number (as described under "How to Make a Claim") within two (2) months after You discover a Product Defect (or should have discovered it, if such Product Defect was obvious).

"You" means the first individual person that purchased the Product in its original packaging from an Authorized Dealer. This Limited Warranty does not apply to persons or entities that bought the Product (i) in used or unpackaged form, (ii) for resale, lease or other commercial use, or (iii) from someone other than an Authorized Dealer.

SCOPE OF THIS LIMITED WARRANTY

PRODUCTS. If a Product contained a Product Defect when You bought it from an Authorized Dealer, and Monster receives a Formal Warranty Claim from You (i) within two (2) months after You discover such Product Defect (or should have discovered it, if such Product Defect was obvious) and (ii) before the end of the Warranty Period for Product Defects applicable to the Defective Product, then Monster will provide You with one of the following remedies: Monster will (1) repair or, at Monster's sole discretion, replace the Defective Product, or (2) refund to You the purchase price You paid to Monster or the Authorized Dealer for the Defective Product if repair or replacement is not commercially practicable or cannot be timely made. NOTE: TO THE FULLEST EXTENT PERMITTED BY APPLICABLE LAW, MONSTER DOES NOT ASSUME ANY LIABILITY FOR ANY INCIDENTAL, CONSEQUENTIAL OR INDIRECT DAMAGES UNDER THIS LIMITED WARRANTY.

GENERAL PROVISIONS

CHOICE OF LAW/JURISDICTION. This Limited Warranty and any disputes arising out of or in connection with this Limited Warranty ("Disputes") shall be governed by the laws of the jurisdiction where You bought the Product.

OTHER RIGHTS. THIS LIMITED WARRANTY GIVES YOU SPECIFIC LEGAL RIGHTS, AND YOU MAY ALSO HAVE OTHER RIGHTS, WHICH VARY FROM JURISDICTION TO JURISDICTION, AND WHICH SHALL NOT BE AFFECTED BY THIS LIMITED WARRANTY.* THIS WARRANTY EXTENDS ONLY TO YOU AND CANNOT BE TRANSFERRED OR ASSIGNED. If any provision of this Limited Warranty is unlawful, void or unenforceable, that provision shall be deemed severable and shall not affect any remaining provisions. In case of any inconsistency between the English and other versions of this Limited Warranty, the English version shall prevail.

REGISTRATION. Please register Your Product at www.MonsterProducts.com. Failure to register will not diminish Your warranty rights.

SPECIFICATIONS TABLE

Product Model	Warranty Period for headphone
Product that accompanies this warranty statement	One (1) year for product sold in North America, South America and Asia Pacific Two (2) years for product sold in Europe

FORMAL WARRANTY CLAIM

HOW TO MAKE A CLAIM. In the event of a Product Defect, You must follow these instructions: (1) Call Monster within two (2) months after You discover a Product Defect (or should have discovered it, if such Product Defect was obvious); (2) Give a detailed explanation of how the damage occurred; (3) Obtain a Return Authorization Number; (4) Return the Product, shipping prepaid by You (to be refunded if You are entitled to a remedy under the Scope of this Limited Warranty), to Monster for verification of damage, along with a copy of Your original sales receipt or proof of purchase (invoice or packing slip) for such Product, the completed claim form, and printed Return Authorization Number on the outside of the return package (the claim form will include instructions for return).

TELEPHONE NUMBERS. If You bought the Product in the United States (1-877-800-8989), Latin America (Mexico 011-882-800-8989), or Asia Pacific (China 400-820-8973), contact Monster, LLC via postal service at 601 Gateway, Suite 900, South San Francisco, CA 94080, USA [PLEASE NOTE THAT MONSTER DOES NOT ACCEPT PRODUCTS SHIPPED TO THIS ADDRESS - FOLLOW INSTRUCTIONS IN "HOW TO MAKE A CLAIM" ABOVE]. If You bought the Product in Australia, contact Monster's agent, Convey International Pty Ltd (02 9700 0111), Unit 7, 1801 Botany Rd, Banksmeadow, NSW 2019 Australia. If You bought the Product anywhere else, contact Monster Technology International Ltd., Mill Road House, Mill Road, Ennis, Co. Clare, Ireland. You can use one of the following telephone numbers:

United States	1-877-800-8989
Canada	866-348-4171
Mexico	011-882-800-8989
China	400-820-8973
Ireland	353 65 68 69 354
Austria	0800296482
Belgium	0800-79201
Denmark	8088-2128
Finland	800-112768
France	0800-918201
Germany	0800-1819388
Greece	00800-353-12008
Italy	800-871-479
Netherlands	0800-0228919
Norway	800-10906
Russia	810-800-20051353

Spain 900-982-909
Sweden 020-792650
Switzerland 0800834659
Czech Republic 800-142471
United Kingdom 0800-0569520

FURTHER PROCEEDINGS. Monster will determine whether a Product Defect existed. Monster may, at its discretion, direct You to obtain a repair estimate at a service center. If a repair estimate is required, You will be instructed on how to properly submit the estimate and the resulting invoice to Monster for payment. Any fees for repairs may be negotiated by Monster.

TIMING. If You bring a Formal Warranty Claim and fully comply with all terms and conditions of this Limited Warranty, Monster will use its best efforts to provide You with a remedy within thirty (30) days after receipt of Your Formal Warranty Claim (if You reside in the United States - forty-five (45) days if You reside elsewhere), unless obstacles outside Monster's control delay the process.

* Our goods come with guarantees that cannot be excluded under the Australian Consumer Law. You are entitled to a replacement or refund for a major failure and compensation for any other reasonably foreseeable loss or damage. You are also entitled to have the goods repaired or replaced if the goods fail to be of acceptable quality and the failure does not amount to a major failure.

Read all warnings
Keep and follow all instructions.
DO NOT use this apparatus near water
Clean only with dry cloth

DO NOT disassemble or replace the battery. If you suspect there is something wrong with the battery, please carry the unit to the service center for help.
CAUTION: RISK OF EXPLOSION IF BATTERY IS REPLACED BY AN UNCORRECT TYPE. DISPOSE OF USED BATTERIES ACCORDING TO THE INSTRUCTIONS
The battery should not be disposed together with other waste. The battery has to be disposed at an authorized place for recycling of electrical and electronic appliances.

By collecting and recycling waste, you help save natural resources, and make sure the product is disposed in an environmental friendly and healthy way. Unplug this apparatus during lightning storms or when unused for long periods of time. DO NOT install near any heat sources such as radiators, heat registers, stoves, or other apparatus (including amplifiers) that produce heat. Only use accessories specified by the manufacturer. Refer all servicing to qualified service personnel. Servicing is required when the apparatus has been damaged in any way, such as liquid has been spilled or objects have fallen into the apparatus, the apparatus has been exposed to rain or moisture, does not operate normally, or has been dropped.

©2017 Monster, LLC

FR

Quelques conseils importants de Monster® pour la performance et la sécurité

FCC ID: RJE190677

Cet appareil est conforme à la réglementation de la FCC, Section 15. Son utilisation doit répondre aux deux conditions suivantes : (1) Cet appareil ne doit pas émettre d'interférences préjudiciables et (2) Cet appareil doit accepter toute interférence reçue, y compris celles risquant d'entraîner un fonctionnement préjudiciable. Tout changement ou modification non expressément approuvée par la partie responsable de la conformité est susceptible d'entraîner l'annulation de l'autorisation d'utilisation de l'appareil pour l'utilisateur. La connexion de périphériques nécessite l'utilisation de câbles isolés et mis à la terre. La prise d'alimentation doit être installée à proximité de l'équipement et rester facilement accessible.

NOTE: Cet appareil a été testé et déclaré conforme aux limites pour un appareil numérique de classe B, en application de la réglementation de la FCC, Section 15. Ces limites sont définies de manière à fournir une protection suffisante contre des interférences nuisibles dans une installation résidentielle. Cet appareil génère, utilise et peut

produire de l'énergie radioélectrique et, en cas d'installation non conforme aux instructions, peut provoquer un brouillage préjudiciable aux radiocommunications. Rien ne peut cependant garantir qu'aucune interférence ne puisse se produire dans une installation particulière. Si cet appareil provoque un brouillage préjudiciable à la réception de la télévision ou de la radio, ce qui peut être vérifié en l'allumant et en l'éteignant, il est conseillé de corriger cette situation en appliquant une ou plusieurs des mesures suivantes :

- Réorienter ou repositionner l'antenne de réception.
- Augmenter la distance entre l'appareil et le récepteur concerné.
- Brancher l'appareil à une alimentation appartenant à un circuit différent de celui du récepteur concerné.
- Demander conseil au revendeur ou à un technicien spécialisé en radio/télévision.

AVERTISSEMENT : Toute modification non expressément approuvée par la partie responsable de la conformité est susceptible d'entraîner l'annulation de l'autorisation d'utilisation de l'appareil pour l'utilisateur (ou vous-même). Éviter de conserver au froid ou à une chaleur intense. Éviter d'exposer à des liquides, à des températures extrêmes et à une humidité élevée. Température de fonctionnement : 0-45°C (32-113°F).

Cet appareil est conforme aux limites d'exposition aux rayonnements FCC/IC définies pour un environnement non contrôlé.

Canada Notice — IC: 5153A-190677

Cet appareil numérique de la classe B est conforme à la norme NMB-003 du Canada.

Cet appareil est conforme avec Industrie Canada exempts de licence standard RSS (s) . Son fonctionnement est soumis aux deux conditions suivantes : (1) cet appareil ne peut pas provoquer d'interférences , y compris les interférences qui peuvent entraîner un mauvais fonctionnement de l'appareil.

Déclaration canadienne de Classe B

Cet appareil numérique respecte les limites de bruits radioélectriques applicables aux appareils numériques de Classe B prescrites dans la norme sur le matériel brouilleur. "Appareils Numériques," NMB-003 édictée par le ministre des Communications.

CAN ICES-3 (B)/NMB-3(B)

Modification

Toute modification non approuvée explicitement par le fournisseur de licence de l'appareil peut entraîner l'annulation du droit de l'utilisateur à utiliser l'appareil.



Par la présente, Monster LLC, déclare que cet appareil est en conformité avec la directive 1999/5/EC.

Le texte intégral de la déclaration de conformité de l'UE est disponible à l'adresse:

www.monsterproducts.com/support/compliance

Sécurité	EN60065:2002+A1:2006+A1 1:2008+A2:2010+A12:2011
Santé	EN 62479:2010
CEM	EN 301489-1 V1.9.2 EN 301489-17 V2.2.1 EN 55013:2013 EN 55020:2007/A11:2011
Radio	EN 300 328 V1.9.1



MSIP - CMM - M98 - 190677

Référence du modèle certifié :

190677

Importateur : Monster, LLC

Adresse : 3837 Bay Lake Trail, Suite 103,
North Las Vegas, NV 89030

Importateur : Monster Technology International, Ltd.

Adresse : Mill Road House,
Mill Road, Ennis, Co. Clare, Ireland



Écoutez de manière responsable

Pour ne pas endommager votre capacité auditive, assurez-vous de bien baisser le volume de votre lecteur de musique avant de brancher vos écouteurs. Après avoir placé les écouteurs sur/dans vos oreilles, augmentez progressivement le volume jusqu'à un niveau d'écoute confortable.

Les niveaux sonores sont mesurés en décibels (dB). L'exposition à un niveau égal ou supérieur à 85 dB peut provoquer une perte progressive d'audition.

Gérez correctement l'utilisation de vos écouteurs. La perte d'audition est fonction de l'intensité sonore et de la durée d'exposition. Plus l'intensité est élevée, moins vous devez y rester exposé. Plus elle est modérée, plus vous pouvez écouter longtemps.

Le tableau des décibels (dB) ci-après compare quelques sources sonores habituelles et les classe en termes de risques auditifs.

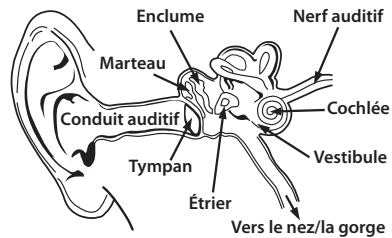
SON	NIVEAU SONORE (dB)	EFFET
Chuchotement	30	Très faible
Ambiance de bureau	50-60	Jusqu'à 60 dB, les niveaux d'écoute restent agréables
Aspirateur, sèche-cheveux	70	Niveau sonore intrusif ; interfère avec les conversations téléphoniques
Mixeur	85-90	85 dB est le niveau auquel la capacité auditive commence à se dégrader au-delà de 8 heures d'écoute
Camion à ordures, bétonnière	100	Il est recommandé de ne pas dépasser 15 mn d'exposition non protégée à des niveaux sonores compris entre 90 et 100 dB
Scie électrique, perceuse, marteau-piqueur	110	Une exposition régulière de plus d'1 minute à un niveau sonore supérieur à 100 dB peut provoquer une perte d'audition permanente
Concerts de rock (peut varier)	110-140	Le seuil douloureux intervient à partir de 125 dB

Cette charte peut être consultée sur le site www.nidcd.nih.gov/health/education/teachers/pages/common_sounds.aspx

Tirez le meilleur de votre équipement et profitez d'une performance sonore exceptionnelle, même à des niveaux respectant la sécurité. Nos écouteurs vous permettront de percevoir plus de détails que jamais, y compris à faible volume.

Apprenez à définir les niveaux d'une écoute sans danger et consultez d'autres consignes de sécurité importantes proposées par la Consumer Electronics Association sur le site www.ce.org. D'importantes informations sur la manière de prévenir la perte d'audition due au bruit, ainsi qu'une liste complète des sources sonores susceptibles de provoquer ce type de dommage, peuvent être consultées sur le site de la Deafness Research Foundation's website, www.drff.org.

Physiologie de l'oreille et du système auditif



Pour plus d'information sur les risques auditifs liés à des sources sonores trop puissantes et sur la charte de référence, visitez le site www.abelard.org/hear/hear.php#loud-music

Utilisez vos écouteurs de manière responsable

N'utilisez pas vos écouteurs lorsqu'il est imprudent de le faire—quand vous conduisez, lorsque vous êtes à

bicyclette ou que vous traversez une rue, durant une activité ou dans un environnement exigeant toute votre attention.

Il est dangereux de conduire tout en portant des écouteurs. Cela est même illégal en de nombreux endroits, dès lors que cela peut vous empêcher d'entendre des signaux sonores extérieurs qui peuvent vous sauver la vie comme, par exemple, l'avertisseur d'une autre voiture ou la sirène d'un véhicule d'urgence.

Veuillez à ne pas porter vos écouteurs lorsque vous conduisez. Pour écouter vos lecteurs portables, utilisez plutôt l'un des récepteurs FM de Monster.

Nettoyage

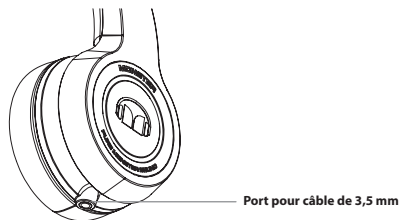
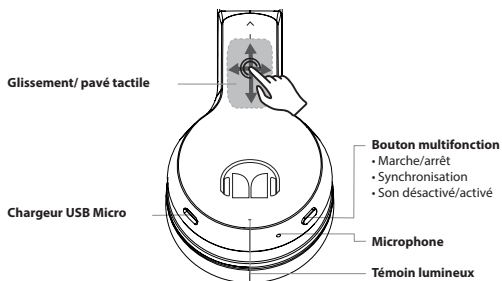
Essayez les oreillettes avec un linge doux ayant été humidifié au moyen d'une solution de savon doux.

Utilisation des commandes tactiles

La surface de l'écouteur droit est une surface de commande tactile. Touchez-la une fois pour faire jouer une piste ou en interrompre la lecture, ou pour répondre à un appel ou y mettre fin. Faites glisser votre doigt vers le haut pour augmenter le volume, vers le bas pour le diminuer, vers la droite pour passer à la piste suivante et vers la gauche pour revenir à la piste précédente.

Caractéristiques et pièces principales

Le casque d'écoute est doté des pièces et caractéristiques suivantes :



Commandes Des Écouteurs

ACTION SUR LE PAVÉ TACTILE	FONCTION
Appuyer Pendant 2 S	composition vocale quand aucun appel n'est en cours / rejeter un appel / *refuser la mise en attente / *transférer l'appel du téléphone aux écouteurs
Toucher 1 Fois	répondre/mettre fin à un appel / * accepter la mise en attente
Toucher 2 Fois	* accepter l'appel en attente
Glisser Vers Le Haut	augmentation du volume
Glisser Vers Le Bas	diminution du volume
Glisser Vers L'avant	passage à la piste suivante
Glisser Vers L'arrière	retour à la piste précédente
Tenir Enfoncés Le Pavé Tactile Et Le Bouton Multifonction Pendant 2 S	recomposer
Appuyer Deux Fois Sur Le Bouton Multifonction	*désactiver/activer le son du microphone

* À faire pendant un appel

Alimentation et chargement

Avant d'utiliser le casque d'écoute sans fil, vous devez charger sa pile et le synchroniser avec un appareil compatible.

L'emballage inclut un câble micro-USB qui peut être branché à votre ordinateur ou à un autre appareil conçu pour le chargement USB. Vous pouvez utiliser un appareil de chargement USB standard compatible qui se branche directement dans une prise murale. Vous pouvez aussi brancher le câble USB directement dans un ordinateur portable ou personnel. Branchez l'extrémité micro-USB du câble inclus dans le port micro-USB du connecteur de charge situé sous l'oreillette droite des écouteurs. Branchez l'autre extrémité dans un port USB de votre ordinateur ou d'un autre appareil conçu pour le chargement USB. Le témoin lumineux sera rouge pendant le chargement. Une fois l'appareil complètement chargé, le témoin DEL s'éteindra. Le temps de charge d'une pile vide est de 2 heures. La pile entièrement chargée offre une autonomie allant jusqu'à 24 heures de conversation ou d'écoute de musique. Dans ce mode, vous pouvez faire fonctionner vos écouteurs avec une communication Bluetooth sans fil ou une entrée audio de 3,5 mm.

Synchronisation

1. Assurez-vous que votre téléphone ou votre lecteur de musique est en marche.
2. Pour synchroniser les écouteurs s'ils n'ont pas encore été synchronisés à un appareil, mettez-les en marche. Ils passeront automatiquement en mode de synchronisation, et les témoins bleu et rouge clignoteront rapidement. Les écouteurs sont alors prêts à être synchronisés avec votre appareil.
3. Pour synchroniser votre casque s'il a déjà été synchronisé avec un autre appareil, éteignez-le et maintenez la touche multifonction enfoncée pendant environ 5 secondes jusqu'à ce que le témoin bleu et rouge se mette à clignoter rapidement.

4. Activez la fonction Bluetooth sur votre téléphone ou votre lecteur de musique, et réglez-la pour qu'elle recherche des appareils Bluetooth.

5. Sélectionnez votre appareil Monster dans la liste des appareils détectés par votre téléphone ou votre lecteur de musique.

Utilisation de vos écouteurs supra-auriculaires Monster sans alimentation par pile

Si vos écouteurs supra-auriculaires Monster ne sont pas chargés, la communication sans fil Bluetooth ne sera pas disponible.

Aucune pile nécessaire

Pour économiser l'énergie de la pile ou si celle-ci n'est pas chargée, vous pouvez utiliser vos écouteurs supra-auriculaires en tant qu'écouteurs avec fil. Branchez simplement une extrémité du câble sous l'oreillette, et l'autre extrémité dans votre lecteur MP3 avec ou sans fil. En branchant un câble audio ainsi, la fonction sans fil des écouteurs supra-auriculaires est automatiquement désactivée.

Déconnexion des écouteurs

Pour déconnecter le casque de votre appareil, éteignez le casque ou déconnectez-le dans le menu Bluetooth de votre appareil.

Reconnexion des écouteurs

Pour reconnecter le casque au dernier appareil utilisé (téléphone ou lecteur de musique), mettez le casque en marche ou connectez-le dans le menu Bluetooth de votre appareil.

Écoute de musique

Pour écouter de la musique, connectez le casque à un lecteur de musique compatible qui prend en charge le profil de distribution audio avancée Bluetooth (A2DP). Les fonctions musicales offertes dépendent de votre lecteur de musique.

Pour faire jouer une chanson, choisissez-la dans le lecteur de musique et appuyez sur la touche lecture/pause du casque ClarityHD On-Ear. Pour interrompre la lecture d'une chanson ou la reprendre, appuyez sur la touche lecture/pause.

Si vous recevez ou passez un appel pendant que vous écoutez de la musique, la lecture de celle-ci est interrompue jusqu'à la fin de l'appel.

Redémarrage à froid

Pour effectuer le redémarrage à froid, branchez le câble micro-USB dans le port micro-USB des écouteurs pour ensuite connecter ceux-ci à un ordinateur ou à un autre appareil conçu pour le chargement USB.

Par exemple, si vous écoutez de la musique et branchez le câble USB (avec source d'alimentation), la musique cessera de jouer et passera en mode redémarrage. Vous pourrez alors débrancher le câble et remettre l'appareil en marche.

GUIDE DES TÉMOINS LUMINEUX

TÉMOIN LUMINEUX	DESCRIPTION
Le témoin rouge clignote 2 fois	Connectable
Les témoins bleu et rouge clignent en alternance	Connectable/découvrable
Le témoin bleu clignote 1 fois	<ul style="list-style-type: none">• Connecté• Appel sortant établi• Appel entrant établi• Appel en cours• Appel en attente TWC• Appel en cours sans SCO• Distribution audio avancée (A2DP) en continu
Le témoin rouge clignote 1 fois	<ul style="list-style-type: none">• Appel en attente TWC• Appel conférence TWC

« Rodage » des écouteurs

Un temps de rodage pour des écouteurs? Vous pensez que c'est une blague, n'est-ce pas? Ce ne l'est pas. Comme tout produit à rendement élevé, qu'il s'agisse de voitures ou d'écouteurs, ils sont des appareils mécaniques qui atteignent un rendement optimal après avoir été utilisés. Le son de vos écouteurs sera incroyable dès leur sortie de la boîte, mais il « s'adoucir » après utilisation et deviendra encore meilleur. Nous vous recommandons de les faire jouer pendant 8 heures. Après 20 heures de fonctionnement, ils devraient être entièrement rodés. Bonne écoute!

Pile

Selon le cas, la pile doit être recyclée ou mise au rebut de manière appropriée



Information aux consommateurs concernant l'application de la directive 96/2002 de l'UE sur les DEEE

Ce produit est assujéti aux règlements de l'Union européenne qui encouragent la réutilisation et le recyclage de l'équipement électrique et électronique usagé. Ce produit nécessite l'extraction et l'utilisation de ressources naturelles et peut contenir des substances dangereuses. Le symbole ci-dessus, apposé sur le produit ou sur son emballage, indique que vous ne devez pas jeter ce produit avec vos autres déchets ménagers. Il est de votre devoir de mettre au rebut votre équipement usagé en l'apportant dans un point de collecte désigné pour le recyclage des déchets d'équipements électrique et électronique.

La collecte et le recyclage séparés de vos déchets d'équipement au moment de la mise au rebut contribueront à la conservation des ressources naturelles et assureront un recyclage adéquat permettant de protéger la santé humaine et l'environnement. Pour obtenir de l'information sur les endroits où vous pouvez déposer vos déchets d'équipement à des fins de recyclage, veuillez communiquer avec le bureau municipal de votre région, votre service d'élimination des déchets ménagers ou le magasin où vous avez acheté le produit. Pour obtenir de plus

amples renseignements sur les produits Monster, veuillez visiter notre site au

www.MonsterProducts.com.

Service Monster®

Vous avez un problème avec vos écouteurs? Notre équipe du service à la clientèle est là pour vous.

Veuillez ne pas retourner les écouteurs chez le détaillant; COMMUNIQUEZ avec notre service à la clientèle (1 877 800-8989 aux États-Unis ou en Amérique latine) ou visitez-nous au www.MonsterProducts.com/service/. Pour obtenir les numéros de téléphone du service à la clientèle au Canada, en Europe ou dans la région Asie-Pacifique, veuillez consulter la section « Numéros de téléphone » de la partie « Garantie limitée pour les consommateurs » du présent guide. Notre équipe d'experts répondra à toutes vos questions et vous aidera dans vos difficultés techniques.

Nous croyons en nos produits. Les écouteurs Monster® offrent ce qu'il y a de mieux en matière de son, de qualité et de design.

Merci d'avoir fait cet achat. Visitez MonsterProducts.com/ headphones pour commander des pièces de rechange pour écouteurs, des accessoires et des câbles.

GARANTIE LIMITÉE POUR LE CONSOMMATEUR

Monster, LLC, 3837 Bay Lake Trail, Suite 103, North Las Vegas, NV 89030, USA. [VEUILLEZ NOTER

QUE MONSTER N'ACCÈPTE AUCUN PRODUIT EXPÉDIÉ À LA PRÉSENTE ADRESSE — VEUILLEZ SUIVRE LES INSTRUCTIONS MENTIONNÉES DANS LA SECTION « COMMENT EFFECTUER UNE RÉCLAMATION » CI-DESSOUS] (415) 840-2000 (« Monster ») Vous accorde la présente Garantie Limitée. La législation ou le droit commun peut Vous accorder des droits ou des recours supplémentaires qui ne sont pas affectés par la présente Garantie Limitée.

DÉFINITIONS

« **Utilisation Adéquate** » désigne une utilisation personnelle du Produit (i) dans le cadre privé (par opposition au cadre commercial); (ii) dans le respect des lois, codes ou réglementations applicables (y compris, mais de façon non limitative, les codes des secteurs de l'immobilier et / ou de l'électricté); (iii) conformément aux recommandations et / ou instructions du fabricant mentionnées dans les produits et documentations qui accompagnent le Produit; et (iv) le cas échéant, avec une installation équipée d'une prise de terre adaptée.

« **Revendeur Agréé** » désigne tout distributeur, revendeur ou détaillant qui (i) a été dûment autorisé à faire commerce et à Vous vendre le Produit en vertu des lois en vigueur dans la juridiction où Vous avez acheté le Produit ; (ii) a acheté le Produit directement auprès de Monster ou d'une partie liée à Monster par une relation contractuelle, conformément aux conditions générales d'un tel accord ; et (iii) Vous a vendu le Produit en état neuf et dans son emballage d'origine.

« **Réclamation Formelle sous Garantie** » désigne une réclamation effectuée conformément à la section « Réclamations Formelles sous Garantie » mentionnée aux présentes.

« **Produit** » désigne un Produit (i) qui est mentionné dans le Tableau des Spécifications ci-dessous ; (ii) que Vous avez acheté en état neuf et dans son emballage d'origine auprès d'un Revendeur Agréé ; et (iii) dont le numéro de série, le cas échéant, n'a pas été effacé, altéré ou modifié.

« **Défaut du Produit** » ou « **Produit Défectueux** » désigne une inadéquation du Produit qui existait au moment où Vous avez réceptionné le Produit auprès d'un Revendeur Agréé et qui entraîne une incapacité du Produit à fonctionner conformément à la documentation de Monster qui l'accompagne, à moins qu'une telle incapacité n'ait été causée en totalité ou en partie par (a) une utilisation autre que l'Utilisation Adéquate ; (b) un transport, une négligence, une utilisation incorrecte ou un abus relevant de la responsabilité de toute personne étrangère à Monster ; (c) une altération, une contrefaçon ou une modification du Produit par toute personne étrangère à Monster ; (d) un accident (autre qu'un dysfonctionnement qui serait autrement considéré comme un Défaut du Produit) ; (e) un entretien ou une opération de maintenance du Produit par toute personne étrangère à Monster ; (f) une exposition du Produit à la chaleur, à la lumière vive, au rayonnement solaire, aux liquides, au sable ou à tout autre contaminant ; ou (g) des événements hors du contrôle de Monster, y compris, mais de façon non limitative, les cas de force majeure, les incendies, les tempêtes, les séismes et les inondations.

« **Période de Garantie** » désigne la période de temps au cours de laquelle Monster doit avoir reçu Votre Réclamation Formelle sous Garantie. Les différentes Périodes de Garantie liées aux Défauts du Produit sont définies dans le Tableau des Spécifications ci-dessous. La Période de Garantie commence à la date à laquelle Vous avez acheté ou réceptionné (la date la plus tardive prévalant) le Produit auprès d'un Revendeur Agréé, comme en témoigne la facture, le ticket de caisse ou le bordereau d'expédition dudit Revendeur Agréé. Si Vous ne détenez pas de preuve écrite (à la date d'achat ou de réception, la Période de Garantie commence trois (3) mois après la date à laquelle le produit a quitté les locaux ou l'usine de Monster, conformément aux indications mentionnées dans les enregistrements de Monster. La Période de Garantie expire à l'issue de la durée définie dans le Tableau des Spécifications ou lorsque Vous transférez la propriété du Produit, selon l'événement survenant en premier. En outre, Vous devez appeler Monster et obtenir un Numéro d'Autorisation de Retour (tel que décrit à la section « Comment effectuer une réclamation ») dans les deux (2) mois suivant la date à laquelle Vous avez constaté un Défaut du Produit (ou auez dû le constater, si un tel Défaut du Produit était évident).

« **Vous** » désigne la première personne individuelle ayant acheté le Produit dans son emballage d'origine auprès d'un Revendeur Agréé. La présente Garantie Limitée ne s'applique pas aux personnes ou entités ayant acheté le Produit (i) en état d'usage ou non emballé ; (ii) à des fins de revente ou de location, ou pour tout autre usage commercial ; ou (iii) auprès d'une personne autre qu'un Revendeur Agréé.

CHAMP D'APPLICATION DE LA PRÉSENTE GARANTIE LIMITÉE

PRODUITS. Si un Produit est affecté d'un Défaut du Produit alors que Vous l'avez acheté chez un Revendeur Agréé et que Monster reçoit une Réclamation Formelle sous Garantie effectuée par Vous (i) dans les deux (2) mois suivant la date à laquelle Vous avez constaté un tel Défaut du Produit (ou auez dû le constater, si un tel Défaut du Produit était évident) ; et (ii) avant l'expiration de la Période de Garantie pour les Défauts du Produit applicable au Produit Défectueux, Monster Vous fournira l'un des recours suivants : Monster (1) réparera ou, à sa seule discrétion, remplacera le Produit Défectueux ; ou (2) Vous remboursera le prix d'achat que Vous avez payé à Monster ou au Revendeur Agréé pour le Produit Défectueux, si la réparation ou le remplacement de celui-ci n'est pas commercialement réalisable ou ne peut être effectué(e) rapidement. REMARQUE : DANS LES LIMITES AUTORISÉES PAR LA LOI APPLICABLE, MONSTER N'ASSUME AUCUNE RESPONSABILITÉ POUR TOUT DOMMAGE INCIDENT, CONSÉCUTIF OU INDIRECT DANS LE CADRE DE LA PRÉSENTE GARANTIE LIMITEE.

DISPOSITIONS GÉNÉRALES

CHOIX DE LA LOI / JURIDICTION. La présente Garantie Limitée et tout litige en découlant ou en relation avec celle-ci (« Litige ») sont régis par les lois de la juridiction où Vous avez acheté le Produit.

AUTRES DROITS. LA PRÉSENTE GARANTIE LIMITEE VOUS ACCORDE DES DROITS SPÉCIFIQUES, ET VOUS POUVEZ AUSSI DISPOSER D'AUTRES DROITS, QUI PEUVENT VARIER SELON LES JURIDICTIONS ET QUI NE PEUVENT ÊTRE AFFECTÉS PAR LA PRÉSENTE GARANTIE LIMITEE. LA PRÉSENTE GARANTIE NE S'APPLIQUE QU'À VOUS ET NE PEUT ÊTRE NI TRANSFÉRÉE NI CÉDÉE. Si une disposition quelconque de la présente Garantie Limitée est illégale, nulle ou inapplicable, elle sera réputée divisible et affectera pas les autres dispositions. En cas de divergence entre la version anglaise et tout autre version linguistique de la présente Garantie limitée, la version anglaise prévaudra.

ENREGISTREMENT. Veuillez enregistrer Votre Produit sur le site www.MonsterProducts.com. Tout défaut d'enregistrement n'affectera pas Vos droits à garantie.

TABLEAU DES SPÉCIFICATIONS

Modèle de Produit	Période de Garantie du Produit
Produit qui accompagne la présente déclaration de garantie.	Un (1) an pour les produits vendus en Amérique du Nord, en Amérique du Sud et en Asie-Pacifique. Deux (2) ans sur les produits vendus en Europe

RÉCLAMATION FORMELLE SOUS GARANTIE

COMMENT EFFECTUER UNE RÉCLAMATION. En cas de constat d'un Défaut du Produit, Vous devez suivre ces instructions : (1) Appelez Monster dans les deux (2) mois suivant la date à laquelle Vous avez constaté un tel Défaut du Produit (ou auez dû le constater, si un tel Défaut du Produit était évident) ; (2) Fournissez une explication détaillée de la manière dont le dommage s'est produit ; (3) Obtenez un Numéro d'Autorisation de Retour ; (4) Retournez le Produit, en port prépayé (qui Vous sera remboursé si Vous avez droit à un recours en vertu du champ d'application de la présente Garantie Limitée), à Monster pour vérification du dommage, accompagné d'une copie de l'**original de Votre ticket de caisse ou preuve d'achat** (facture ou emballage) concernant ledit Produit, du formulaire de réclamation dûment rempli et du Numéro d'Autorisation de Retour imprimé à l'extérieur du colis de retour (le formulaire de réclamation contiendra des instructions pour le retour).

NUMÉROS DE TÉLÉPHONE. Si Vous avez acheté le Produit aux États-Unis (1-877-800-8989), en Amérique latine (Mexique, 011-882-800-8989) ou dans la région Asie-Pacifique (Chine, 400-820-8973), contactez Monster, LLC par voie postale, à l'adresse : 601 Gateway, Suite 900, South San Francisco, CA 94080, USA (**VEUILLEZ NOTER QUE MONSTER N'ACCÈPTE AUCUN**

PRODUIT EXPÉDIÉ À LA PRÉSENTE ADRESSE – VEUILLEZ SUIVRE LES INSTRUCTIONS MENTIONNÉES DANS LA SECTION « COMMENT EFFECTUER UNE RÉCLAMATION » CI-DESSUS. Si Vous avez acheté le Produit en Australie, contactez le représentant de Monster : Convoy International Pty Ltd (02 9700 0111), Unit 7, 1801 Botany Rd, Banksmeadow, NSW 2019 Australie. Si Vous avez acheté le Produit dans une autre région du monde, contactez Monster Technology International Ltd., Mill Road House, Mill Road, Ennis, Co. Clare, Irlande. Vous pouvez utiliser l'un des numéros de téléphone suivants : Canada 866-348-4171, Irlande 353 68 69 354, Autriche 0800296482, Belgique 0800-79201, République tchèque 800-142471, Danemark 8088-2128, Finlande 800-112768, France 0800-918201, Allemagne 0800-1819388, Grèce 0800-353-12008, Italie 800-871-479, Pays-Bas 800-08228919, Norvège 800-10906, Russie 810-800-20051353, Espagne 900-982-909, Suède 020-792650, Suisse 0800834659, Royaume-Uni 0800-0569520.

AUTRES PROCÉDURES. Monster déterminera la réalité d'un Défaut du Produit. Monster peut, à sa seule discrétion, Vous orienter vers un centre d'assistance afin d'obtenir un devis de réparation. Si un devis de réparation est nécessaire, Vous serez informé de la façon de transmettre ce devis ainsi que la facture correspondante à Monster pour paiement. Tous les frais de réparation peuvent être négociés par Monster.

CALENDRIER. Si Vous fournissez une Réclamation Formelle sous Garantie et respectez toutes les conditions d'utilisation de la présente Garantie Limitée, Monster mettra en œuvre tous les moyens à sa disposition pour Vous fournir un recours dans les trente (30) jours suivant la réception de Votre Réclamation Formelle sous Garantie (durée applicable si Vous résidez aux États-Unis — quarante-cinq (45) jours si Vous résidez dans une autre région du monde), à moins que des obstacles hors du contrôle de Monster retardent le processus.

* Nos articles sont livrés avec des garanties qui ne peuvent être exclues en vertu de la Loi australienne de protection des consommateurs. Vous avez droit à remplacement ou à remboursement en cas de dysfonctionnement majeur, et à indemnisation pour tout autre perte ou dommage raisonnablement prévisible. Vous disposez également du droit à réparation ou à remplacement des articles, si la qualité desdits articles est inacceptable et que le dysfonctionnement n'est pas considéré comme majeur.

Respectez tous les avertissements. Conservez et suivez toutes les instructions. N'utilisez PAS cet appareil près de l'eau. Nettoyez uniquement avec un chiffon sec.

Ne démontez PAS et ne remplacez PAS la pile. Si vous croyez que la pile a un problème, veuillez apporter l'appareil au centre de service afin d'obtenir de l'aide. **MISE EN GARDE : RISQUE D'EXPLOSION SI LA PILE EST REMPLACÉE PAR UN MODÈLE INAPPROPRIÉ. JETEZ LES PILES USAGÉES CONFORMÈMENT AUX INSTRUCTIONS.** La pile ne doit pas être jetée avec les autres déchets. Il faut en disposer dans un endroit reconnu pour le recyclage des appareils électriques et électroniques.

En recueillant et en recyclant les déchets, vous aidez à préserver les ressources naturelles. Assurez-vous d'éliminer le produit d'une manière saine et respectueuse de l'environnement. Pendant les orages ou lorsque l'appareil reste inutilisé pendant de longues périodes, débranchez-le. N'installez PAS l'appareil près de sources de chaleur telles que des radiateurs, calorifères, poêles ou autres appareils (y compris les amplificateurs). Utilisez uniquement les accessoires stipulés par le fabricant. Confiez tout entretien à du personnel qualifié. Un entretien s'impose lorsque l'appareil a été endommagé d'une quelconque façon, par exemple si du liquide a été renversé sur l'appareil ou si des objets sont tombés dessus, si l'appareil a été exposé à la pluie ou à l'humidité, s'il ne fonctionne pas normalement ou s'il est tombé.

©2017 Monster, LLC

DE

Wichtige Tipps von Monster® zu Leistung und Sicherheit

FCC ID: RJE190677

Dieses Gerät erfüllt Teil 15 der FCC-Regeln. Der Betrieb unterliegt den folgenden zwei Bedingungen: (1) Dieses Gerät darf keine schädlichen Störungen verursachen, und (2) dieses Gerät muss jeder Störung, der es ausgesetzt ist, standhalten, einschließlich Störungen, die einen unerwünschten Betrieb verursachen. Änderungen oder Modifikationen, die nicht ausdrücklich von der für die Compliance verantwortlichen Partei zugelassen wurden, könnten die Erlaubnis des Benutzers, das Gerät zu betreiben, ungültig machen. Das Anschließen von Peripheriegeräten erfordert den Einsatz von geerdeten abgeschirmten Signalkabeln. Die Ausgangsbuchse wird in der Nähe des Geräts installiert und muss einfach zugänglich sein.

HINWEIS: Dieses Gerät wurde getestet und es wurde erachtet, dass es die Grenzwerte für ein digitales Gerät der Klasse B erfüllt, gemäß Teil 15 der FCC-Regeln. Diese Grenzwerte wurden entworfen, um einen vernünftigen Schutz gegen schädliche Störungen in einer Wohnumgebung zu bieten. Dieses Gerät erzeugt, verwendet und kann Hochfrequenzenergie abstrahlen und, wenn es nicht in Übereinstimmung mit den Anweisungen installiert wird, kann für Funkkommunikation schädliche Störungen verursachen. Allerdings gibt es keine Garantie, dass die Störungen nicht bei einer spezifischen Installation auftreten werden. Wenn dieses Gerät schädliche Störungen beim Empfang von Funk- oder Fernsehsignalen verursacht, was durch Ein- und Ausschalten des Geräts festgestellt werden kann, wird dem Benutzer empfohlen, die Störung durch eine oder mehrere der folgenden Maßnahmen zu beheben:

- Neuaustrichtung oder Neupositionierung der Empfangsantenne.
- Erhöhen des Abstands zwischen dem Gerät und dem Empfänger.
- Anschluss des Geräts an einem anderen Ausgang eines Schaltkreises, an dem der Empfänger angeschlossen ist.
- Fragen Sie Ihren Händler um Hilfe oder einen erfahrenen /Funk-/Fernsehtechniker.

VORSICHT: Änderungen oder Modifikationen, die nicht ausdrücklich von der für die Compliance verantwortlichen Partei zugelassen wurden, könnten die Erlaubnis des Benutzers (oder Ihre) das Gerät zu betreiben, ungültig machen. Vermeiden Sie die Lagerung in extremer Hitze oder Kälte. Vermeiden Sie das Gerät Flüssigkeiten, extremen Temperaturen und hoher Feuchtigkeit auszusetzen. Die Betriebstemperatur des Geräts liegt zwischen 0–45°C (32–113°F).

Dieses Gerät hält die FCC-/IC-Strahlungsaussetzungsgrenzwerte ein, die für unbestimmte Umgebungen festgelegt wurden.

Hinweis für Kanada — IC: 5153A-190677

Dieses Digitalgerät der Klasse B erfüllt die Vorgaben der kanadischen ICES-003.



Dieses Gerät entspricht den Industry Canada lizenzfreien RSS Norm (en) . Der Betrieb unterliegt den folgenden zwei Bedingungen : (1) Dieses Gerät darf keine Störungen verursachen, und (2) dieses Gerät muss jegliche Interferenzen akzeptieren , einschließlich Störungen, die einen unerwünschten Betrieb des Geräts verursachen können.

Hinweis für Kanada, Klasse B

Dieses Digitalgerät hält die Klasse-B-Grenzwerte hinsichtlich Funkemissionen von Digitalgeräten gemäß „Digital Apparatus“, ICES-003 des „Department of Communications“ ein.

CAN ICES-3 (B)/NMB-3(B)

Veränderungen

Jegliche Änderungen oder Modifikationen, die nicht ausdrücklich von der für die Einhaltung von Vorgaben verantwortlichen Stelle zugelassen sind, können die

Berechtigung des Anwenders zum Betrieb des Gerätes erlöschen lassen.

Hiermit Monster LLC. dass dieses Gerät ist in Übereinstimmung mit der Richtlinie 2014/53 / EU .

Der vollständige Text der EU-Konformitätserklärung finden Sie unter:

www.monsterproducts.com/support/compliance

Sicherheit	EN60065:2002+A1:2006+A1 1:2008+A2:2010+A12:2011
Gesundheit	EN 62479:2010
EMV	EN 301489-1 V1.9.2 EN 301489-17 V2.2.1 EN 55013:2013 EN 55020:2007/A11:2011
Funk	EN 300 328 V1.9.1



MSIP - CMM - M98 - 190677

Zertifizierungs-Modellnummer:

190677

Adresse Monster, LLC
importieren: 3837 Bay Lake Trail, Suite 103,
North Las Vegas, NV 89030

Adresse Monster Technology International, Ltd.
importieren: Mill Road House,
Mill Road, Ennis, Co. Clare, Ireland



Nutzen Sie Ihren Kopfhörer verantwortungsbewusst

Um Hörschäden zu vermeiden, achten Sie darauf, die Lautstärke Ihres Players niedrig einzustellen, bevor Sie Ihren Kopfhörer anschließen. Nachdem Sie den Kopfhörer aufgesetzt haben, sollten Sie die Lautstärke langsam erhöhen, bis Sie eine angenehme Lautstärke zum Musikhören erreicht haben.

Geräuschstärken werden in Dezibel (dB) gemessen. Wenn man beliebigen Geräuschen mit einer Lautstärke von 85 dB ausgesetzt ist, kann dies zum schrittweisen Verlust des Gehörs führen.

Achten Sie darauf, wie Sie Ihre Kopfhörer nutzen: Der Verlust des Gehörs unterliegt einer Formel aus Lautstärke und Zeit. Je höher die Lautstärke ist, desto weniger Zeit können Sie sich dieser Lautstärke aussetzen. Je geringer die Lautstärke ist, desto länger können Sie Geräusche bei dieser Lautstärke hören.

Diese Dezibeltable (dB) vergleicht einige alltägliche Geräusche und ihre Rangfolge bei möglichen Hörschäden.

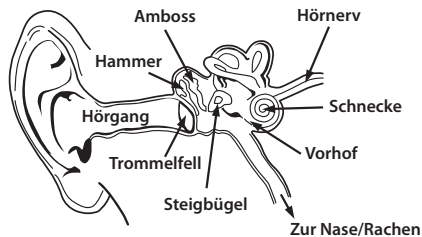
GERÄUSCH	STÄRKE DES GERÄUSCHS (dB)	WIRKUNG
Flüstern	30	Sehr leise
Ruhiges Büro	50–60	Angenehme Hörlautstärke unter 60 dB
Staubsauger, Fön	70	Störend, beeinträchtigt Telefongespräche
Mixer	85–90	85 dB ist die Stufe, bei der Hörschäden (8 Std.) beginnen
Müllwagen, Zementmischer	100	Maximal 15 Minuten ungeschützte Aussetzung empfohlen für Geräusche zwischen 90 und 100 dB
Motorsäge, Bohrer/ Presslufthammer	110	Regelmäßige Aussetzung bei Geräuschen über 100 dB für mehr als 1 Minute bedeutet das Risiko des dauerhaften Verlusts der Hörfähigkeit
Rockkonzerte (unterschiedlich)	110–140	Die Schmerzgrenze beginnt bei etwa 125 dB

Die Informationen in der Tabelle stammen von www.nidcd.nih.gov/health/education/teachers/pages/common_sounds.aspx

Holen Sie das Beste aus Ihren Geräten heraus und genießen Sie eine großartige Audioleistung auch bei sicherer Lautstärke. Unsere Kopfhörer ermöglichen es Ihnen, bei geringerer Lautstärke mehr Details zu hören als je zuvor.

Erfahren Sie, wie Sie eine sichere Lautstärke finden, und lesen Sie andere wichtige Sicherheitsrichtlinien der Consumer Electronics Association auf www.ce.org. Wichtige Informationen zum Vermeiden von Noise-Induced Hearing Loss (NIHL, durch Lärm verursachte Hörschäden) und eine umfassende Liste der Geräusche, die Schäden verursachen können, finden Sie auf der Website von Deafness Research Foundation, www.drf.org.

Physiologie des Ohrs und des Gehörs



Für zusätzliche Informationen darüber, was laute Geräusche in Ihrem Ohr verursachen und mehr zum Ohrenschutz, Quelle www.abelard.org/hear/hear.php#loud-music

Verantwortungsbewusste Nutzung

Nutzen Sie den Kopfhörer nicht in Situationen, in denen es unsicher ist: Beim Autofahren, beim Radfahren, beim Überqueren von Straßen oder bei anderen Aktivitäten bzw. in Situationen, in denen Sie Ihre gesamte Aufmerksamkeit für Ihre Umgebung benötigen.

Es ist gefährlich, mit Kopfhörern zu fahren, und in vielen Ländern ist es verboten, da es Ihre Chancen verringert, lebensrettende Signale außerhalb Ihres Autos zu hören, z. B. die Hupen anderer Autos und die Sirenen von Rettungs- bzw. Feuerwehrfahrzeugen.

Bitte tragen Sie Ihren Kopfhörer nicht beim Fahren. Nutzen Sie stattdessen einen der FM-Transmitter von Monster, um über Ihre Mobilgeräte Musik zu hören.

Reinigen

Wischen Sie die Ohrpolster mit einem weichen, mit etwas Seifenlauge angefeuchteten Tuch ab.

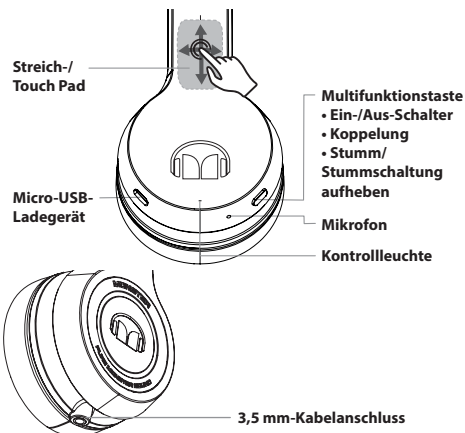
Verwendung der Finger-Steuerung

Die Oberfläche des rechten Ohrpolsters ist eine berührungsempfindliche Steueroberfläche. Der zentrale Bereich (das Logo) dient als Wiedergabe/Pause-Taste. Einmaliges Antippen für Wiedergabe/Pause sowie Anruf annehmen/beenden.

Eine Wischbewegung über das berührungsempfindliche Touchpad dient zur Lautstärkeregelung. Eine Bewegung nach oben erhöht die Lautstärke, nach unten wird sie gesenkt. Mittels Tippen auf eine beliebige Stelle des Touchpads können Sie ein Stück vor oder zurück springen. Tippen Sie zwei Mal, um zum nächsten Stück zu gelangen. Tippen Sie drei Mal, um zum vorhergehenden Stück zurück zu springen.

Tasten und Komponenten

Das Headset besteht aus folgenden Komponenten:



Kopfhörer-Steuerung

AKTION AUF DEM TOUCH-PAD	FUNKTION
2 Sekunden Lang Gedrückt Halten	sprachwahl, wenn kein gespräch stattfindet /anruf ablehnen / *umschalten zwischen telefon und kopfhörer / *wartenden anruf ablehnen
1X Tippen	anruf annehmen / anruf beenden / *anruf annehmen warten
2X Tippen	*gehaltenen anruf annehmen
Aufwärts Streichen	lautstärke erhöhen
Abwärts Streichen	lautstärke verringern
Vorwärts Streichen	titel vorwärts
Zurück Streichen	titel zurück
Touch Pad Und Multifunktions-taste Für 2 Sekunden Halten	wahlwiederholung
2X Drücken Auf Multifunktions-tast	*stumm/stummschaltung aufheben

*Aktion während eines Anrufs

Energie/Laden

Bevor Sie Ihr neues Headset benutzen können, müssen Sie zunächst den Akku aufladen und das Headset mit einem kompatiblen Gerät koppeln.

Im Lieferumfang ist Micro-USB-Kabel enthalten, mit dem Sie Ihr Gerät mit einem Computer oder anderen Geräten zum Aufladen per USB verbinden können. Sie können ein handelsübliches USB-Ladegerät mit Netzanschluss verwenden oder das USB-Kabel unmittelbar an einen Tischrechner oder einen tragbaren Computer anschließen. Schließen Sie den Micro-USB-Stecker des mitgelieferten USB-Kabels an den Micro-USB-Ladeanschluss unter der rechten Ohrmuschel des Kopfhörers an. Stecken Sie den anderen Stecker in den USB-Port Ihres Computers bzw. Ihres USB-Ladegerätes. Die Anzeige leuchtet während des Ladevorgangs rot. Sobald der Akku vollständig geladen ist, erlischt die Leuchtanzeige. Bei einem vollständig entleerten Akku dauert der Ladevorgang etwa 2 Stunden. Mit einem vollständig aufgeladenen Akku können Sie bis zu 24 Stunden lang telefonieren oder Musik hören. In diesem Modus können Sie Ihren Kopfhörer über eine drahtlose Bluetooth-Verbindung oder über den 3,5 mm-Audioanschluss betreiben.

Koppeln

1. Stellen Sie sicher, dass Ihr Handy oder Musik-Player eingeschaltet ist.
2. Um den Kopfhörer zu koppeln, wenn er zuvor noch nicht mit einem Gerät gekoppelt wurde, schalten Sie den Kopfhörer ein. Er wechselt sofort in den Koppelungs-Modus und die blaue und rote Kontrollleuchte beginnt, schnell zu blinken. Der Kopfhörer ist zur Koppelung mit ihrem Gerät bereit.
3. Um den Kopfhörer zu koppeln, wenn er zuvor mit einem anderen Gerät gekoppelt wurde, stellen Sie sicher, dass der Kopfhörer ausgeschaltet ist, drücken und halten Sie die Multifunktions-taste (für ca. 5 Sekunden) gedrückt, bis die blaue und die rote Kontrollleuchte beginnt, schnell zu blinken.
4. Aktivieren Sie die Bluetooth-Funktion Ihres Telefons oder Musik-Players, und stellen Sie auf Suche nach Bluetooth-Geräten ein.
5. Wählen Sie Ihr Monster-Gerät aus der Liste der gefundenen Geräte auf Ihrem Telefon oder Musik-Player aus.

Verwendung Ihres Monster On-Ear-Kopfhörers ohne Akku

Wenn Ihren Monster On-Ear-Kopfhörer nicht aufgeladen sind, steht Bluetooth nicht zur Verfügung.

Keine Akkus erforderlich

Sie können Ihren Monster On-Ear-Kopfhörer mit Kabel verwenden, wenn Sie die Akkus schonen möchten oder diese nicht aufgeladen sind. Dazu stecken Sie ein Ende des Kabels in die Buchse unter dem Ohrpolster und das andere Ende in die entsprechende Buchse am MP3-Player (schnurlos oder kabelgebunden). Wenn Sie auf diese Weise ein Kabel anschließen, wird die Schnurlos-Funktion automatisch ausgeschaltet.

Headset trennen

Wenn Sie das Headset vom verbundenen Gerät trennen

möchten, schalten Sie das Headset einfach ab oder trennen es über das Bluetooth-Menü Ihres Geräts.

Headset erneut verbinden

Zum erneuten Verbinden des Headsets mit dem zuletzt genutzten Telefon oder Audioplayer schalten Sie das Headset einfach ein oder stellen die Verbindung über das Bluetooth-Menü Ihres Gerätes her.

Musik hören

Zum Musikhören verbinden Sie das Headset mit einem kompatiblen Telefon oder Audioplayer. Telefon oder Audioplayer müssen das A2DP-Bluetooth-Profil unterstützen. Mögliche Funktionen zur Steuerung der Audiowiedergabe hängen vom jeweiligen Telefon oder Audioplayer ab.

Zum Abspielen eines Titels wählen Sie den Titel auf Audioplayer aus und drücken anschließend die Taste Wiedergabe/Pause am ClarityHD On-Ear Aktive-Headset. Mit der Taste Wiedergabe/Pause können Sie einen laufenden Titel auch anhalten und wieder fortsetzen.

Falls Sie beim Musikhören einen Anruf annehmen oder tätigen, wird die Wiedergabe bis zum Ende des Gesprächs angehalten

Neustart

Stecken Sie das Micro-USB-Kabel in den USB-Mikroanschluss des Kopfhörers, um es an den Computer oder ein anderes für das Laden per USB geeignetes Gerät anzuschließen, um die Hardware zurückzusetzen.

Zum Beispiel, wenn Sie die Musik hören und das USB-Kabel (mit Stromquelle) anschließen, wird die Musik beendet und in den Reset-Modus gewechselt. Sie können dann das Kabel abziehen und wieder einschalten.

LEITFADEN LED

LEUCHTANZEIGE	BESCHREIBUNG
2x rotes Flackern	Verbindungsfähig
Abwechselnd blaues und rotes Flackern	Verbindungsfähig/Auffindbar
1x blaues Flackern	<ul style="list-style-type: none">• verbunden• Verbindung für ausgehenden Anruf herstellen• Verbindung für eingehenden Anruf herstellen• Laufender Anruf• TWC-Anklopfunktion• Laufender Anruf kein SCO-Rückruf• Streaming A2DP
1x rotes Flackern	<ul style="list-style-type: none">• TWC-Warteschleifenfunktion• TWC-Konferenzschaltung

Kopfhörer „Einlaufen“

Einlaufzeit für Kopfhörer? Wir machen Witze oder? Nein machen wir nicht. Wie jedes andere Hochleistungsprodukt, seien es Autos oder Kopfhörer, regulieren sich mechanische Geräte nach der Nutzung. Ihre neuen Kopfhörer werden sich frisch aus der Verpackung unglaublich anhören, nach der anfänglichen Nutzung werden sie aber „reifen“ und noch besser klingen. Wir empfehlen eine Nutzung von 8

Stunden. Nach etwa 20 Stunden Abspielzeit sollten sie vollständig eingelaufen sein. Viel Spaß.

Akkus



Akkus müssen ordnungsgemäß recycelt oder entsorgt werden.

Informationen für Benutzer gemäß der EU-Richtlinie WEEE 96/2002

Dieses Produkt unterliegt den Verordnungen der Europäischen Union für Förderung der Wiederverwendung und des Recyclings gebrauchter elektrischer und elektronischer Geräte. Für die Herstellung des Produkts wurden natürliche Ressourcen gewonnen und verwendet, es kann gefährliche Stoffe enthalten. Das Symbol oben auf dem Produkt oder dessen Verpackung, weist darauf hin, dass dieses Produkt nicht mit dem Hausmüll entsorgt werden darf. Es liegt in Ihrer Verantwortung, Ihre Altgeräte bei den zuständigen Entsorgungs- und Sammelstellen für das Recycling von elektrischen und elektronischen Geräten zu entsorgen. Die separate Sammlung und das Recycling Ihrer Altgeräte schonen die natürlichen Ressourcen und gewährleistet eine umwelt- und gesundheitsverträgliche Entsorgung. Für weitere Informationen zu lokalen Sammelstellen für Altgeräte wenden Sie sich bitte an Ihre Stadtverwaltung, Ihre Mühlverwertungsfirma oder die Verkaufsstelle, in der Sie dieses Produkt erworben haben. Mehr

Informationen zu den Produkten von Monster auf unserer Website:

www.MonsterProducts.com.

Monster® Service

Haben Sie ein Problem mit Ihren Kopfhörern? Unser Kundenservice hilft Ihnen gern weiter.

Bitte bringen Sie die Kopfhörer nicht zu Ihrem Verkäufer zurück, sondern KONTAKTIEREN Sie unseren Kundenservice-Center, 1-877-800-8989 für die USA oder Lateinamerika oder besuchen Sie uns unter www.MonsterProducts.com/service/. Die Telefonnummern des Kundenservice in Kanada, Europa und Asien finden Sie im Abschnitt „Telefonnummern“ der „Eingeschränkten Herstellergarantie für Kunden“. Unser Expertenteam hilft Ihnen bei allen Fragen und technischen Problemen.

Wir stehen hinter unseren Produkten. Die Kopfhörer Monster® bieten das Beste an Klang, Qualität und Design.

Vielen Dank, dass Sie unser Produkt gekauft haben. Auf MonsterProducts.com/headphones können Sie Ersatzteile, Zubehör und Kabel erwerben.

EINGESCHRÄNKTE GARANTIE FÜR VERBRAUCHER

Monster, LLC, 3837 Bay Lake Trail, Suite 103, North Las Vegas, NV 89030, USA, **IBITTE BEACHTEN SIE, DASS MONSTER KEINE AN DIESE ADRESSE EINGESCHICKTEN PRODUKTE ANNIMMT – FOLGEN SIE DEN ANWEISUNGEN IM ABSCHNITT „GELTENDMACHUNG EINES ANSPRUCHS“ UNTEN**) (415) 840-2000 („Monster“) gewährt Ihnen diese eingeschränkte Garantie. Geltende Gesetze räumen Ihnen möglicherweise weitere Rechte oder Rechtsmittel ein, die durch diese eingeschränkte Garantie nicht beeinträchtigt werden.

BEGRIFFSBESTIMMUNG

„Angemessene Verwendung“ bezeichnet die persönliche Verwendung des Produktes (i) für private Zwecke (im Gegensatz zu gewerblichen Zwecken), (ii) in Übereinstimmung mit allen geltenden Gesetzen, Bestimmungen oder Vorschriften (insbesondere Vorschriften bezüglich Gebäuden und/oder elektrischen Installationen), (iii) gemäß den Herstellerempfehlungen und/

oder -anleitungen in den Unterlagen und in der Dokumentation, die dem Produkt beiliegen, und (iv) mit ordnungsgemäßer elektrischer Erdung, sofern zutreffend.

„**Autorisierter Händler**“ bezeichnet einen Händler, Wiederverkäufer oder Einzelhändler, der (i) ordnungsgemäß autorisiert wurde, Geschäfte zu tätigen, und befügt ist, Ihnen das Produkt gemäß den Gesetzen in dem Gerichtsstand zu verkaufen, in dem Sie das Produkt gekauft haben, (ii) und der das Produkt direkt von Monster oder einem Dritten in einem Vertragsverhältnis mit Monster und im Einklang mit den zulässigen Geschäftsbedingungen eines solchen Vertrags erworben hat und (iii) Ihnen das Produkt neu und in seiner Originalverpackung verkauft hat.

„**Formeller Garantieanspruch**“ bezeichnet einen Anspruch, der in Übereinstimmung mit dem hier aufgeführten Abschnitt „Formeller Garantieanspruch“ geltend gemacht wird.

„**Produkt**“ bezeichnet ein Produkt, (i) das in der unten stehenden „Tabelle mit Angaben zur Garantie“ aufgeführt wird, (ii) das Sie neu und in seiner Originalverpackung von einem autorisierten Händler gekauft haben und (iii) dessen Seriennummer, sofern vorhanden, weder entfernt, geändert noch unleserlich gemacht wurde.

„**Produktdefekt**“ oder „**defektes Produkt**“ bezeichnet einen Mangel des Produktes, der zu dem Zeitpunkt bestand, zu dem Sie das Produkt von einem autorisierten Händler in Empfang genommen haben, und der bewirkt, dass das Produkt nicht die Leistung entsprechend der dem Produkt beiliegenden Dokumentation von Monster erbringt; es sei denn, dieser Fehler wurde vollständig oder teilweise verursacht durch (a) eine andere Verwendung als die angemessene Verwendung, (b) Transport, Fahrlässigkeit, Fehlgbrauch oder Missbrauch durch eine Person, die kein Mitarbeiter von Monster ist, (c) durch Veränderung, Manipulation oder Modifikation des Produktes durch eine Person, die kein Mitarbeiter von Monster ist (d) durch Unfall (außer einer Fehlfunktion, die andernfalls als Produktdefekt in Frage kommen würde), (e) durch Wartung oder Reparatur des Produktes durch eine Person, die kein Mitarbeiter von Monster ist, (f) durch Einwirkung von Wärme, hellem Licht, Sonne, Flüssigkeiten oder anderen Fremdkörpern auf das Produkt oder (g) durch Handlungen, die sich dem Einfluss von Monster entziehen, insbesondere höhere Gewalt, Brand, Unwetter, Erdbeben oder Überschwemmung.

„**Garanzzeit**“ bezeichnet den Zeitraum, in dem Monster Ihren formellen Garantieanspruch erhalten haben muss. Die verschiedenen Garanzzeiten für Produktdefekte werden unten in der „Tabelle mit Angaben zur Garantie“ aufgeführt. Die Garanzzeit beginnt ab dem Datum, an dem Sie das Produkt von einem autorisierten Händler laut Nachweis durch die Rechnung, den Kassenzettel oder den Lieferschein gekauft oder erhalten haben (je nachdem, welcher Zeitpunkt später eintritt). Wenn Sie keinen schriftlichen Beleg für das Kauf- oder Empfangsdatum haben, beginnt die Garanzzeit drei (3) Monate nach dem Datum, an dem das Produkt Monster oder seine Fabrik laut Nachweis durch die Aufzeichnungen von Monster verlassen hat. Die Garanzzeit endet, wenn die in der „Tabelle mit Angaben zur Garantie“ aufgeführte Zeit abgelaufen ist, oder wenn Sie das Eigentum am Produkt auf einen anderen übertragen haben, je nachdem, welcher Zeitpunkt früher eintritt. Darüber hinaus müssen Sie Monster innerhalb von zwei (2) Monaten, nachdem Sie einen Produktdefekt entdeckt haben (oder entdeckt haben sollten, falls so ein Produktdefekt offensichtlich war), anrufen und eine Rücksendeberechtigungsnummer (wie im Abschnitt „Geltendmachung eines Anspruchs“ beschrieben) anfordern.

„**Sie**“ bezeichnet die erste Einzelperson, die das Produkt in seiner Originalverpackung von einem autorisierten Händler gekauft hat. Diese eingeschränkte Garantie gilt nicht für Personen oder Unternehmen, die das Produkt (i) in gebrauchtem oder unverpacktem Zustand, (ii) zum Wiederverkauf, zur Vermietung oder zu einer anderen gewerblichen Verwendung oder (iii) von jemand anders als einem autorisierten Händler gekauft haben.

UMFANG DIESER EINGESCHRÄNKTEN GARANTIE

PRODUKTE. Falls ein Produkt einen Produktdefekt bereits aufwies, als Sie es bei einem autorisierten Händler gekauft haben, und Monster einen formellen Garantieanspruch von Ihnen (i) innerhalb von zwei (2) Monaten, nachdem Sie so einen Produktdefekt entdeckt haben (oder entdeckt haben sollten, falls dieser Produktdefekt offensichtlich war) und (ii) vor dem Ende der für das betreffende Produkt geltenden Garanzzeit für Produktdefekte erhält, bietet Monster Ihnen eine der folgenden Lösungen an: Monster wird (1) das defekte Produkt reparieren oder nach Monsters alleinigem Ermessen ersetzen oder (2) Ihnen den Kaufpreis erstatten, den Sie an Monster oder den autorisierten Händler für das defekte Produkt gezahlt haben, falls eine Reparatur oder ein Ersatz unwirtschaftlich ist oder nicht zeitgerecht durchgeführt werden kann. HINWEIS: SOWEIT GSETZLICH ZULÄSSIG HAFET MONSTER IM RAHMEN DIESER EINGESCHRÄNKTEN GARANTIE NICHT FÜR ETWAIGE NEBENSCHÄDEN, FOLGESCHÄDEN ODER INDIREKTE SCHÄDEN.

ALLGEMEINE BESTIMMUNGEN

WAHL DES RECHTS/DES GERICHTSSTANDES. Diese eingeschränkte Garantie und alle durch diese eingeschränkte Garantie oder im Zusammenhang mit ihr entstehenden Streitigkeiten („Streitigkeiten“) unterliegen dem Gerichtsstand, in dem Sie das Produkt gekauft haben.

SONSTIGE RECHTE. DIESE EINGESCHRÄNKTE GARANTIE GEWÄHRT IHNEN BESTIMMTE JURISTISCHE RECHTE UND SIE KÖNNEN AUSSERDEM JE NACH GERICHTSSTAND ANDERE RECHTE INNEHABEN, DIE VON DIESER EINGESCHRÄNKTEN GARANTIE UNBERÜHRT BLEIBEN.* DIESE GARANTIE GILT NUR FÜR SIE UND KANN NICHT ÜBERTRAGEN ODER ABGETRETEN WERDEN.

Falls eine Bestimmung dieser eingeschränkten Garantie rechtswidrig, nichtig oder nicht durchsetzbar ist, gilt diese Bestimmung als abtrennbar und beeinträchtigt keine der übrigen Bestimmungen. Im Falle von Unstimmigkeiten zwischen der englischen und anderen Versionen dieser eingeschränkten Garantie ist die englische Version maßgeblich.

REGISTRIERUNG. Bitte registrieren Sie Ihr Produkt auf www.MonsterProducts.com. Wenn Sie sich nicht registrieren, wird dies Ihre Garantierechte nicht mindern.

TABELLE MIT ANGABEN ZUR GARANTIE

Produktmodell	Garanzzeit für das Produkt
Produkt, das dieser Garantie beiliegt	Ein (1) Jahr für Produkte, die in Nordamerika, Südamerika und in der Asien-Pazifik-Region verkauft wurden Zwei (2) Jahre auf Produkte, die in der EU verkauft werden

FORMELLER GARANTIEANSPRUCH

GELTENDMACHUNG EINES ANSPRUCHS.

Im Falle eines Produktdefektes müssen Sie folgendermaßen vorgehen: (1) Setzen Sie sich innerhalb von zwei (2) Monaten, nachdem Sie einen Produktfehler entdeckt haben (oder ihn entdeckt haben, falls so ein Produktfehler offensichtlich war), telefonisch mit Monster in Verbindung. (2) Beschreiben Sie ausführlich, wie der Defekt aufgetreten ist. (3) Lassen Sie sich eine Rücksendeberechtigungsnummer geben. (4) Senden Sie das Produkt frankiert (das Porto wird Ihnen erstattet, sofern Ihr Anspruch im Rahmen dieser eingeschränkten Garantie berechtigt ist) zur Prüfung des Defektes an Monster zurück. Legen Sie eine Kopie **Ihres Originalkaufbelegs oder Kaufnachweises** (Rechnung oder Lieferschein) für das besagte Produkt und das ausgefüllte Reklamationsformular bei und versehen Sie die Außenseite der Rücksendung mit der Rücksendeberechtigungsnummer. (Das Reklamationsformular enthält Anweisungen für die Rücksendung).

TELEFONNUMMERN. Wenn Sie das Produkt in den **Vereinigten Staaten** (1-877-800-8989), in **Lateinamerika (Mexiko)** 011-882-800-8989) oder in der **Asien-Pazifik-Region (China)** 400-820-8973) gekauft haben, kontaktieren Sie Monster, LLC auf dem Postweg: 601 Gateway, Suite 900, South San Francisco, CA 94080, USA, USA (**BITTE BEACHTEN SIE, DASS MONSTER KEIN AN DIESE ADRESSE EINGESICHTEN PRODUKTE ANNIMMT – FOLGEN SIE DEN ANWEISUNGEN IN DEM OBIGEN ABSCHNITT „GELTENDMACHUNG EINES ANSPRUCHES“**). Wenn Sie das Produkt in Australien gekauft haben, kontaktieren Sie Convooy International Pty Ltd (02 9790 0111), Unit 7, 1801 Botany Rd, Banksmeadow, NSW 2019 Australien, einen Vertreter von Monster. Wenn Sie das Produkt in einem anderen Land gekauft haben, kontaktieren Sie Monster Technology International Ltd., Mill Road House, Mill Road, Ennis, Co. Clare, Irland. Sie können eine der folgenden Telefonnummern nutzen:

Vereinigten Staaten	1-877-800-8989
Kanada	866-348-4171
Mexiko	011-882-800-8989
China	400-820-8973
Irland	353 65 68 39 354
Österreich	0800296482
Belgien	0800-79201
Tschechische Republik	800-142471
Dänemark	8088-2128
Finland	800-112768
Frankreich	0800-918201
Deutschland	0800-1819388
Griechenland	00800-353-12008
Italien	800-871-479
Niederlande	0800-0228919
Norwegen	800-10906
Russland	810-800-20051353
Spanien	900-982-909
Schweden	020-792650
Schweiz	0800834659
Vereinigtes Königreich	0800-0569520

WEITERE VORGEHENSWEISE. Monster wird entscheiden, ob ein Produktdefekt vorliegt. Monster kann Sie nach eigenem Ermessen auffordern, bei einem Service-Center einen Kostenvorschlag für die Reparatur einzuholen. Wenn ein Kostenvorschlag für eine Reparatur erforderlich ist, werden Sie angewiesen, wie Sie den Kostenvorschlag und die daraus resultierende Rechnung Monster ordnungsgemäß zur Zahlung vorlegen. Reparaturgebühren können von Monster ausgehandelt werden.

ZEITLICHER ABLAUF. Wenn Sie einen formellen Garantieanspruch vorlegen und alle Bedingungen dieser eingeschränkten Garantie erfüllen, wird sich Monster bemühen, Ihnen innerhalb von dreißig (30) Tagen nach Eingang Ihres formellen Garantieanspruchs eine Lösung anzubieten (wenn Sie in den Vereinigten Staaten leben – wenn Sie an einem anderen Ort leben, beträgt dieser Zeitraum fünfundvierzig (45) Tage); es sei denn, der Vorgang wird durch Vorkommnisse, die sich der Kontrolle von Monster entziehen, verzögert.

* Unsere Waren sind mit Garantien versehen, die vom australischen Verbrauchergesetz nicht ausgeschlossen werden können. Bei einem größeren Defekt haben Sie Anspruch auf Ersatz oder Rückerstattung des Kaufpreises und bei allen anderen vernünftigerweise vorhersehbaren Verlusten oder Schäden

auf Schadensersatz. Sie haben zudem Anspruch auf Reparatur oder Ersatz der Waren, wenn die Waren nicht von annehmbarer Qualität sind und diese minderwertige Qualität keinem größeren Fehler gleichkommt.

Beachten Sie alle Hinweise

Verwahren und befolgen Sie alle Anweisungen.

Verwenden Sie dieses Gerät NICHT in der Nähe von Wasser

Nur mit einem trockenen Tuch reinigen

Nehmen Sie den Akku NICHT auseinander und versuchen Sie NICHT ihn auszutauschen. Wenn Sie vermuten, dass etwas mit dem Akku nicht in Ordnung ist, bringen Sie das Gerät in eine Kundendienstwerkstatt, um es prüfen zu lassen.

ACHTUNG: EXPLOSIONSGEFAHR BEI EINBAU EINES UNGEEIGNETEN AKKUS. FOLGEN SIE BEI DER ENTSORGUNG VERBRAUCHTER AKKUS DEN ENTSPRECHENDEN ANWEISUNGEN

Der Akku gehört nicht in den Hausmüll. Er muss auf einem Wertstoffhof oder einer anderen zur Entsorgung und Wiederaufbereitung von elektrischen und elektronischen Altgeräten (Elektroschrott) zugelassenen Annahmestelle entsorgt werden.

Durch das Sammeln und Aufbereiten von Altgeräten leisten Sie einen wichtigen Beitrag zur Schonung unserer natürlichen Lebensgrundlagen und sorgen für eine umweltfreundliche und gesunde Entsorgung.

Trennen Sie das Gerät während Gewittern und bei längerer

Nutzungsunterbrechung vom Netz. Montieren Sie es NICHT in der Nähe von Wärmequellen wie Radiatoren, Heizregistern, Küchenherden oder anderen Temperatur abgebenden Geräten (einschließlich Verstärkern)

Benutzen Sie ausschließlich vom Hersteller empfohlenes Zubehör. Überlassen Sie die Wartung qualifiziertem Kundendienstpersonal. Eine Wartung ist bei jeder Beschädigung des Gerätes erforderlich, etwa wenn es mit Flüssigkeit übergossen wurde oder Gegenstände hineingeraten sind, wenn es Regen oder Feuchtigkeit ausgesetzt war, nicht mehr wie gewohnt funktioniert oder heruntergefallen ist.

Consejos importantes de Monster® de rendimiento y seguridad

ID FCC: RJE190677

Este dispositivo cumple con el apartado 15 del Reglamento FCC. Su funcionamiento está sujeto a las dos condiciones siguientes: (1) Este dispositivo no debe causar interferencias perjudiciales, y (2) debe aceptar cualquier interferencia recibida, incluidas las interferencias que puedan causar un funcionamiento no deseado. Los cambios o modificaciones no aprobados explícitamente por la parte responsable del cumplimiento con las normas aplicables podrían anular la autoridad del usuario para utilizar el equipo. La conexión de dispositivos periféricos requiere el uso de cables de señal blindados conectados a tierra. La toma de corriente debe estar instalada cerca del equipo y debe ser fácilmente accesible.

NOTA: Este equipo se ha sometido a pruebas y cumple con los límites para ser un dispositivo digital de Clase B, según el apartado 15 de las Normas de la FCC. Estos límites están diseñados para proporcionar una protección razonable contra las interferencias perjudiciales en una instalación residencial. Este equipo genera, utiliza y puede irradiar energía de radiofrecuencia y, si no se instala y utiliza de acuerdo con las instrucciones, puede causar interferencias perjudiciales para las comunicaciones de radio. Sin embargo, no hay garantía de que no se produzcan interferencias en una instalación específica. Si este equipo provoca interferencias perjudiciales para la recepción de la radio o la televisión, lo cual puede verificarse al encenderlo y apagarlo, se recomienda al usuario que intente corregir la interferencia realizando una o más de las siguientes acciones:

- Reorientar o reubicar la antena receptora.
- Aumentar la separación entre el equipo y el receptor.
- Conectar el equipo a un tomacorriente que se encuentre en un circuito diferente de aquel al que está conectado el receptor.
- Consulte al distribuidor o a un técnico de radio / TV con experiencia para obtener ayuda.

PRECAUCIÓN: Los cambios o modificaciones no aprobados explícitamente por la parte responsable del cumplimiento con las normas aplicables podrían anular la autoridad del usuario (o la de usted) para utilizar el equipo. Evite guardar el producto en condiciones de calor o frío extremos. Evite la exposición a líquidos, temperaturas extremas y alta humedad. El rango de temperatura para el funcionamiento del producto es de 0 a 45°C (de 32 a 113°F).

Este dispositivo cumple con los límites de exposición a la radiación FCC/IC establecidos para un entorno no controlado.

Notificación de Canadá, IC: 5153A-190677

Este aparato digital clase B cumple con los estándares ICES-003 de Canadá.

Este dispositivo cumple con la industria de Canadá RSS estándar (s) exento de licencia. La operación está sujeta a las dos condiciones siguientes: (1) este dispositivo no puede causar interferencias y (2) este dispositivo debe aceptar cualquier interferencia, incluidas las interferencias que puedan causar un funcionamiento no deseado del dispositivo.

Declaración de clase B de Canadá

Este dispositivo digital no excede los límites clase B de emisión de ruidos de radio de aparatos digitales como establece el estándar de equipos que provocan interferencia denominado "Aparato digital", ICES-003 del departamento de comunicaciones.

CAN ICES-3 (B)/NMB-3(B)

Modificación

Cualquier cambio o modificación no aprobado expresamente por el beneficiario de este dispositivo puede anular la autoridad del usuario para utilizar este dispositivo.



Por la presente, Monster LLC. declara que este dispositivo es de conformidad con la Directiva 1999/5/EC.

El texto completo de la declaración de conformidad de la UE está disponible en:

www.monsterproducts.com/support/compliance

Seguridad	EN60065:2002+A1:2006+A11:2008+A2:2010+A11:2011
Salud	EN 62479:2010
CEM	EN 301489-1 V1.9.2 EN 301489-17 V2.2.1 EN 55013:2013 EN 55020:2007/A11:2011
Radio	EN 300 328 V1.9.1



MSIP - CMM - M98 - 190677

Número de certificación del modelo:
190677

Dirección de importación: Monster, LLC
3837 Bay Lake Trail, Suite 103,
North Las Vegas, NV 89030

Dirección de importación: Monster Technology International, Ltd.
Mill Road House,
Mill Road, Ennis, Co. Clare, Ireland



Escucha de manera responsable

Para evitar daños auditivos, asegúrate de que el volumen de tu reproductor de música esté bajado antes de conectar tus auriculares. Después de haber colocado los auriculares en tus oídos, sube el volumen gradualmente hasta alcanzar un nivel de escucha confortable.

Los niveles de ruido se miden en decibelios (dB). La exposición a cualquier ruido igual o superior a 85 dB puede causar una pérdida auditiva gradual.

Controla tu uso; la pérdida auditiva va en función del volumen y el tiempo. A mayor volumen, menor el tiempo recomendable de exposición. Cuanto más suave sea el volumen, mayor podrá ser el tiempo de escucha.

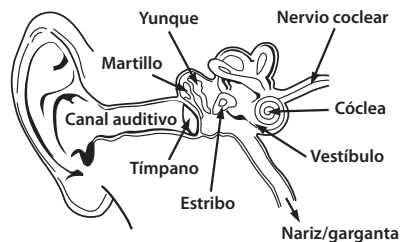
Esta tabla de decibelios (dB) compara sonidos comunes y muestra su grado de daño potencial a la audición. Saca el máximo partido de tu equipo y disfruta de un excepcional rendimiento de audio, también a un volumen seguro. Nuestros auriculares te permitirán oír más detalles que nunca, a volumen bajo.

SONIDO	NIVEL DE RUIDO (dB)	EFEECTO
Susurro	30	Muy silencioso
Oficina en silencio	50-60	Escucha confortable los niveles están por debajo de 60 dB
Aspiradora, Secador de pelo	70	Intrusivo; interfiere con las conversaciones telefónicas
Batidora	85-90	85 dB es el nivel a partir del cual comienza el daño auditivo (8 horas)
Camión de basura, Hormigonera	100	Se recomiendan no más de 15 minutos de exposición sin protección para sonidos entre 90 y 100 dB
Motosierra, Taladro/Martillo neumático	110	La exposición regular a sonidos por encima de 100 dB durante más de 1 minuto conlleva riesgo de pérdida permanente de audición
Conciertos de rock (varía)	110-140	El umbral del dolor comienza alrededor de los 125 dB

Tabla de información extraída de www.nidcd.nih.gov/health/education/teachers/pages/common_sounds.aspx

Aprende cómo establecer un nivel de escucha seguro y revisa otras importantes directrices de seguridad de la Asociación de electrónica de consumo (Consumer Electronics Association) en www.ce.org. Puedes encontrar información importante acerca de cómo evitar la pérdida de la audición inducida por el ruido y una lista exhaustiva de los ruidos que pueden ocasionar daños, en el sitio web de la Fundación para la investigación de la sordera (Deafness Research Foundation), www.drif.org.

Fisiología del oído y de la audición



Para más información sobre cómo los ruidos fuertes afectan sus oídos y sobre cómo protegerlos, consulte www.abelard.org/hear/hear.php#loud-music

Uso responsable

No utilices los auriculares cuando no sea seguro usarlos—al conducir un vehículo, montar en bicicleta, cruzar la calle, o durante cualquier actividad o en cualquier circunstancia donde sea necesaria tu total atención al entorno.

Es peligroso conducir con los auriculares puestos y, en muchos lugares, ilegal porque disminuye la posibilidad de oír sonidos de fuera de tu vehículo que pueden salvarte la vida, como la bocina de otro coche o las sirenas de vehículos de emergencia.

Por favor, evita llevar los auriculares mientras conduces.

En su lugar, utiliza los transmisores FM de Monster para escuchar tus dispositivos móviles.

Limpieza

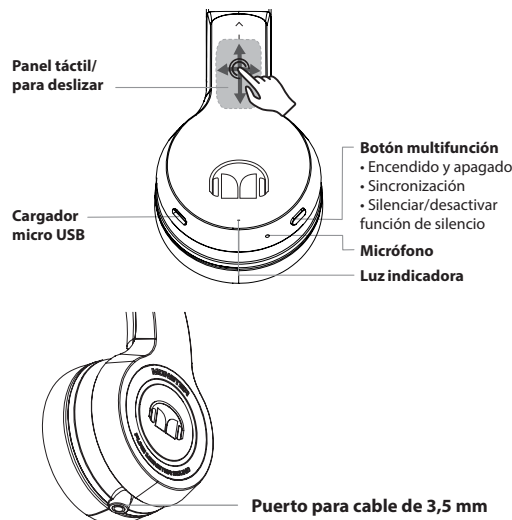
Limpie los auriculares con un paño humedecido con jabón líquido suave.

Cómo utilizar los controles táctiles

La superficie del auricular derecho sirve de control ya que es sensible al tacto. Toque una vez para reproducir/pausar la música y para contestar/finalizar llamadas. Deslice hacia arriba para aumentar el volumen y hacia abajo para disminuirlo; deslice hacia la derecha para ir a la siguiente pista y hacia la izquierda para regresar a la anterior.

Características y piezas principales

Los auriculares incluyen las siguientes partes:



Controles de los auriculares

ACCIÓN EN CONTROL TÁCTIL	FUNCIÓN
Presione Durante 2 Seg.	la marcación por voz cuando no está en una llamada / rechazar llamada / *pasar llamada del teléfono a los auriculares / *rechazar llamada en espera
Tocar 1 Vez	responder llamada/finalizar llamada / *aceptar llamada en espera
Tocar 2 Veces	*aceptar llamada en espera
Deslizar Hacia Arriba	subir el volumen
Deslizar Hacia Abajo	bajar el volumen
Deslizar Hacia Adelante	pista siguiente
Deslizar Hacia Atrás	pista anterior
Presione El Panel Táctil Y El Botón Multifunción Durante 2 Seg.	marcar al número de la última llamada registrada
Presionar Dos Veces El Botón Multifunción	*silenciar micrófono/desactivar función de silencio

*Función durante la llamada.

Alimentación/Cargando

Antes de utilizar los audífonos de manera inalámbrica, cargue la batería y conecte los auriculares a un dispositivo compatible.

El paquete contiene un cable Micro USB que se puede conectar a su ordenador o a cualquier otro dispositivo que dispositivo compatible de carga por USB conectado a la red eléctrica o bien conectar directamente el cable USB a un portátil o PC. Conecte el extremo Micro USB del cable USB incluido en el micropuerto USB que está bajo el auricular derecho. Conecte el otro extremo en un puerto USB de su ordenador u otros dispositivos que soporten carga por USB. El indicador de luz se mostrará en color rojo mientras dure la carga. Este LED se apagará cuando la carga haya finalizado. El tiempo de carga de una batería vacía es de 2 horas. Con la batería totalmente cargada podrá disfrutar de un máximo de 24 horas para hablar y/o escuchar música. Así, podrá disfrutar de sus auriculares por Bluetooth (sin cables) o por la entrada de sonido de 3,5 mm.soporte carga por USB. Podrá utilizar cualquier.

Cómo sincronizar los auriculares

1. Asegúrese de que el teléfono o reproductor de música esté encendido.
2. Si los auriculares no se han sincronizado previamente con ningún dispositivo y desea sincronizarlos, enciéndalos; el modo de sincronización se iniciará automáticamente y la luz indicadora empezará a parpadear rápidamente de azul y rojo. El auricular está listo para sincronizarse con su dispositivo.
3. Si los auriculares ya fueron sincronizados previamente con otro dispositivo y desea volver a sincronizarlos, asegúrese de que estén apagados y presione el botón multifunción (durante cinco segundos, aproximadamente) hasta que la luz indicadora comience a parpadear rápidamente de azul y rojo.
4. Active la función de Bluetooth en su teléfono o reproductor de música, y configure la búsqueda de dispositivos Bluetooth.

5. Seleccione su dispositivo Monster de la lista de dispositivos encontrados en su teléfono o reproductor de música.

Cómo usar sus auriculares externos Monster sin batería

Si sus auriculares externos Monster no están cargados, la comunicación inalámbrica Bluetooth no estará disponible.

No se requieren baterías

Puede usar los auriculares externos con cable para ahorrar batería o si la batería no está cargada. Solo debe conectar un extremo del cable a la parte inferior del auricular y el otro extremo a su reproductor MP3 alámbrico o inalámbrico. Al insertar un cable de audio de esta forma, se desactivará la función inalámbrica de los auriculares externos.

Cómo desconectar los auriculares

Siempre podrá conectar un cable en caso de que sus auriculares ClarityHD On-Ear no estén cargados o quiera ahorrar batería. Tan solo tendrá que conectar un extremo del cable a la parte inferior del auricular y el otro a su reproductor MP3 inalámbrico. Las prestaciones inalámbricas del ClarityHD On-Ear quedarán automáticamente desactivadas al conectar el cable de sonido de esta manera.

Cómo conectar nuevamente los auriculares

Para conectar los auriculares al teléfono o al reproductor de música al que se conectó por última vez, encienda los auriculares, o conéctelos a través del menú de Bluetooth de su dispositivo.

Cómo escuchar música

Para escuchar música, conecte los auriculares a un reproductor de música compatible que admita un perfil Bluetooth A2DP. Las funciones de música disponibles depende de su reproductor de música.

Para reproducir una canción, seleccione la canción en el reproductor de música y presione el botón de reproducir/pausar en los auriculares ClarityHD On-Ear. Para pausar o resumir una canción, presione el botón de reproducir/pausar.

Si recibe o hace una llamada mientras está escuchando música, ésta se detendrá hasta que termine la llamada.

Cómo reiniciar el dispositivo

Inserte el cable micro USB en el puerto de micro USB del auricular para conectarlo a la computadora o a otro dispositivo con capacidad de carga USB para reestablecer el dispositivo.

Por ejemplo, si está escuchando música y conecta el cable USB (a la fuente de alimentación), la música se detendrá e ingresará en el modo de reinicio. Entonces, puede desenchufar el cable y volver a encender el dispositivo.

GUÍA DE LA LUZ INDICADORA

INDICADOR DE LUZ	DESCRIPCIÓN
Parpadeo rojo doble	Conectable
Parpadeo alterno azul y rojo	Conectable/Comprobable
Parpadeo azul simple	<ul style="list-style-type: none"> • Conectado • Llamada saliente establecida • Llamada entrante establecida • Llamada activa • Llamada TWC entrante • Llamada activa sin SCO • Streaming A2DP
Parpadeo rojo simple	<ul style="list-style-type: none"> • Llamada TWC en espera • Llamada TWC multiconferencia

Los auriculares se “Acoplan”

¿Mis auriculares necesitan acoplarse? ¿Es una broma, verdad? No, no lo es. Como cualquier otro producto de alto rendimiento, ya sea un coche o unos auriculares, son aparatos mecánicos que se ajustan después de usarlos. Sus nuevos auriculares sonarán increíble cuando los saque de la caja, pero se escucharán aún mejor después de que se acoplen. Se recomienda utilizarlos durante 8 horas. Después de 20 horas de reproducción, deben de estar perfectamente acoplados. Disfrútelos.

Batería

Si corresponde, las baterías deben reciclarse o desecharse de forma adecuada.



Información para los consumidores de acuerdo a la directiva de la RAEE de la UE 96/2002

Este producto está sujeto a las regulaciones de la Unión Europea que promueven la reutilización y el reciclaje de equipos eléctricos y electrónicos usados. Este producto requiere la extracción y uso de recursos naturales y puede contener sustancias peligrosas. El símbolo en la parte superior del producto o paquete indica que éste no debe desecharse con el resto de sus residuos del hogar. Sin embargo, es su responsabilidad desechar los residuos de su equipo, entregándolos en un punto de colecta designado para reciclar residuos de equipo eléctrico y electrónico. La separación para la recolección y reciclaje de los residuos de sus equipos al momento de descharlos ayudará a preservar recursos naturales y a asegurar que se recicle de manera que se proteja la salud humana y el medio ambiente. Para mayor información sobre dónde desechar los residuos de sus equipos para su reciclaje, por favor, comuníquese con su oficina local, el servicio para desechar los residuos del hogar, o la tienda donde compró el producto. Para mayor información sobre los productos Monster, por favor, visítenos en:

www.MonsterProducts.com.

Monster® Service

¿Tiene algún problema con sus auriculares? Nuestro equipo de servicio al cliente está para ayudarlo.

Por favor, no regrese los auriculares a su minorista, LLAME a nuestro centro de servicio al cliente al 1-877-800-8989 en Estados Unidos o Latinoamérica o envíe un correo a www.MonsterProducts.com/service/. Para obtener los números de servicio al cliente en Canadá, Europa, Asia y Pacífico, consulte la sección de “Números

de teléfono” en la siguiente “Garantía limitada para consumidores”. Nuestro equipo de expertos le asistirá en todas las preguntas y dificultades técnicas.

Respaldaemos nuestros productos. Los auriculares de Monster® le proporcionan lo mejor en sonido, calidad y diseño.

Gracias por su compra. Visite MonsterProducts.com/ headphones para ordenar piezas de repuesto, accesorios y cables para auriculares.

GARANTÍA LIMITADA PARA CONSUMIDORES

Monster, LLC, 3837 Bay Lake Trail, Suite 103, North Las Vegas, NV 89030, USA, **[TENGA EN CUENTA QUE MONSTER NO ACEPTA ENVÍOS DE PRODUCTOS A ESTA DIRECCIÓN. SIGA LAS INSTRUCCIONES SOBRE “CÓMO HACER UNA RECLAMACIÓN” QUE SE ENCUENTRAN A CONTINUACIÓN]** (415) 840-2000 (“Monster”) le otorga esta garantía limitada. Las normas legales o consuetudinarias pueden ofrecerle derechos o reparaciones adicionales que no se ven afectados por esta garantía limitada.

DEFINICIONES

“**Uso adecuado**” significa un uso personal del producto (i) con fines privados (y no comerciales), (ii) de conformidad con todas las leyes, códigos o normas aplicables (incluyendo sin limitaciones las normas de construcción y electricidad), (iii) de acuerdo con las recomendaciones del fabricante, las instrucciones de los materiales y la documentación que acompaña al producto, y, (iv) si procede, con la adecuada toma de tierra.

“**Distribuidor autorizado**” se refiere a cualquier distribuidor, revendedor o minorista que (i) estuviese debidamente autorizado para realizar actividades comerciales y vender el producto de acuerdo con las leyes de la jurisdicción en la que usted compró el producto, (ii) comprase el producto directamente a Monster o a cualquier tercero con una relación contractual con Monster, de conformidad con los términos y condiciones autorizados en dicho acuerdo y (iii) le vendiese el producto nuevo y en su embalaje original.

“**Reclamación formal de garantía**” significa una reclamación efectuada de conformidad con el apartado “Reclamaciones formales de garantía” aquí incluido.

“**Producto**” se refiere a un producto (i) que se encuentre en la siguiente tabla de especificaciones, (ii) que comprase nuevo y en su embalaje original a un distribuidor autorizado y (iii) cuyo número de serie, si lo tuviese, no haya sido eliminado, alterado o borrado.

“**Defecto del producto**” o “**Producto defectuoso**” se refiere a una deficiencia del producto que existía en el momento en que usted recibió el producto de un distribuidor autorizado y que produce fallos en el funcionamiento del producto con respecto a la documentación de Monster que acompaña al producto, a menos que dichos fallos se produzcan total o parcialmente a causa de (a) cualquier otro uso distinto del uso adecuado, (b) transporte, negligencia, uso incorrecto o inadecuado por parte de cualquiera que no sea empleado de Monster; (c) alteración, manipulación o modificación del producto por cualquiera que no sea empleado de Monster; (d) accidente (distinto del mal funcionamiento que podría considerarse como efecto del producto); (e) mantenimiento y reparación del producto por cualquiera que no sea empleado de Monster; (f) exposición del producto al calor, la luz intensa, el sol, la arena u otros contaminantes; o (g) actos que se escapen del control de Monster, incluyendo sin limitaciones los casos fortuitos, incendios, tormentas, terremotos o inundaciones.

“**Periodo de garantía**” se refiere al periodo de tiempo en el que Monster debe haber recibido su reclamación formal de garantía. Los diferentes periodos de garantía relacionados con los defectos del producto se definen en la siguiente tabla de especificaciones. El periodo de garantía comienza en la fecha en la que usted compró o recibió el producto de un distribuidor autorizado (lo que ocurra más tarde) tal y como quede demostrado en la factura, el recibo de venta o el albarán del distribuidor autorizado. En caso de que no tenga prueba escrita de la fecha de compra o recepción, el periodo de garantía comienza tres (3) meses después de la fecha en la que el producto salió de Monster o de su fábrica según se refleje en los registros de Monster.

El periodo de garantía finaliza cuando expire el plazo definido en la tabla de especificaciones o cuando usted haya transferido la propiedad del producto, lo que ocurra antes. Además deberá llamar a Monster y obtener un número de autorización de devolución (tal y como se describe en el apartado "Cómo hacer una reclamación") en los dos (2) meses posteriores al momento en que usted descubrió el defecto del producto (o al momento en el que debería haberlo descubierto si dicho defecto del producto fuese obvio).

"Usted" se refiere a la primera persona física que compró el producto en su embalaje original en un distribuidor autorizado. Esta garantía limitada no se aplica a personas o entidades que comprasen el producto (i) usado o sin embalaje, (ii) para su reventa, alquilar o para otro uso comercial, o (iii) a cualquiera que no sea un distribuidor autorizado.

ALCANCE DE ESTA GARANTÍA LIMITADA

PRODUCTOS. Si el producto tenía un defecto del producto cuando lo compró en un distribuidor autorizado y Monster recibe una reclamación formal de garantía (i) en los dos (2) meses posteriores al momento en que usted descubrió dicho defecto del producto (o al momento en el que debería haberlo descubierto si dicho defecto del producto fuese obvio) y (ii) antes del final del periodo de garantía para defectos del producto aplicables al producto defectuoso, Monster le proporcionará una de las siguientes soluciones: Monster (1) reparará o, a criterio exclusivo de Monster, sustituirá el producto defectuoso, o (2) le reembolsará el precio de compra pagado al distribuidor autorizado de Monster por el producto defectuoso en caso de que la reparación o sustitución no sean comercialmente posibles o no puedan hacerse oportunamente. **NOTA: EN LA MEDIDA EN QUE LO PERMITA LA LEY APLICABLE, MONSTER NO ASUME NINGUNA RESPONSABILIDAD SOBRE NINGÚN DAÑO CASUAL, DIRECTO O INDIRECTO DE ACUERDO CON ESTA GARANTÍA LIMITADA.**

CLÁUSULAS GENERALES

LEY APLICABLE/JURISDICCIÓN. Esta garantía limitada y todas las disputas que pudieran surgir en relación con esta garantía limitada ("disputas") se regirán por las leyes de la jurisdicción donde usted compró el producto.

OTROS DERECHOS. ESTA GARANTÍA LIMITADA LE CONFIERE UNOS DERECHOS LEGALES CONCRETOS Y ES POSIBLE QUE TENGA OTROS DERECHOS QUE PUEDEN VARIAR SEGÚN LA JURISDICCIÓN Y QUE NO SE VERÁN AFECTADOS POR ESTA GARANTÍA LIMITADA. * ESTA GARANTÍA SE LE OTORGA A USTED Y NO PUEDE TRANSFERIRSE NI CEDERSE. Si alguna cláusula de esta garantía limitada es ilegal, no tiene validez o no puede aplicarse, dicha cláusula se considerará de forma separada y no afectará a las cláusulas restantes. En caso de contradicción entre la versión en inglés de esta garantía limitada y el resto de versión, prevalecerá la versión en inglés.

REGISTRO. Registre su producto en www.MonsterProducts.com. No hacerlo no disminuirá sus derechos de garantía.

TABLA DE ESPECIFICACIONES

Modelo de Producto	Periodo de Garantía de Producto
Producto que acompaña a este certificado de garantía	Un (1) año para productos vendidos en América del Norte y del Sur y Asia Dos (2) años para productos vendidos en Europa

RECLAMACIÓN FORMAL DE GARANTÍA

CÓMO HACER UNA RECLAMACIÓN. En caso de que aprecie un defecto del producto deberá seguir las instrucciones siguientes: (1) llame a Monster en los dos (2) meses posteriores al momento en que descubrió el defecto del producto (o al momento en el que debería haberlo descubierto si dicho defecto del producto fuese obvio); (2) proporcione una explicación detallada de cómo se produjo el daño; (3) obtenga un número de autorización de devolución; (4) devuelva el producto con los gastos de envío pagados por usted (le serán reembolsados si tiene derecho a reparación según el alcance de esta garantía limitada) a Monster para la verificación de los daños, junto con una copia del **recibo original de venta o la prueba de compra** (factura o albarán) de dicho producto, el formulario de reclamación cumplimentado y el número de autorización de devolución impreso en el exterior del paquete de devolución (el formulario de reclamación incluye las instrucciones de devolución).

NÚMEROS DE TELÉFONO. Si compró el producto en los **Estados Unidos** (1-877-800-8989), **América Latina** (México 011-882-800-8989) o **Asia-Pacífico** (China 400-820-8973), contacte con Monster, LLC por correo postal en 601 Gateway, Suite 900, South San Francisco, CA 94080, USA (**TENGA EN CUENTA QUE MONSTER NO ACEPTA PRODUCTOS ENVIADOS A ESTA DIRECCIÓN. SIGA LAS INSTRUCCIONES SOBRE "CÓMO HACER UNA RECLAMACIÓN" ARRIBA DESCRITAS**). Si compró el producto en Australia, contacte con el agente de Monster, Convoy International Pty Ltd (02 9700 0111), Unit 7, 1801 Botany Rd, Banksmeadow, NSW 2019 Australia. Si compró el producto en cualquier otro sitio, contacte con Monster Technology International Ltd., Mill Road House, Mill Road, Ennis, Co. Clare, Ireland. Puede utilizar uno de los siguientes números de teléfono:

Estados Unidos	1-877-800-8989
Canadá	866-348-4171
México	011-882-800-8989
China	400-820-8973
Irlanda	353 65 68 69 354
Austria	0800296482
Bélgica	0800-79201
República Checa	800-142471
Dinamarca	8088-2128
Finlandia	800-112768
Francia	0800-918201
Alemania	0800-1819388
Grecia	00800-353-12008
Italia	800-871-479
Países Bajos	0800-0228919
Noruega	800-10906
Rusia	810-800-20051353
España	900-982-909
Suecia	020-792650
Suiza	0800834659
Reino Unido	0800-0569520

PROCEDIMIENTOS ADICIONALES. Monster determinará si el defecto del producto existía o no. Monster puede, a su criterio, indicarle que obtenga un presupuesto de la reparación en un centro de reparación. Si se solicita un presupuesto de reparación, se le indicará cómo enviar el presupuesto y la factura resultante a Monster para su pago. Todos los gastos de reparación debe negociarlos Monster.

PLAZOS. Si presenta una reclamación formal de garantía que cumpla plenamente con todos los términos y condiciones de esta garantía limitada, Monster hará todo lo posible para ofrecerle una solución en un plazo de treinta (30) días tras la recepción de tu reclamación formal de garantía (si reside en los Estados Unidos, o de cuarenta y cinco (45) días si reside en cualquier otro sitio), a menos que circunstancias ajenas al control de Monster retrasen el proceso.

* Nuestros artículos vienen con garantías que no pueden excluirse de acuerdo con la ley australiana del consumidor. Tiene derecho a la sustitución o reembolso por defectos graves y a la compensación por cualquier otra pérdida o daño razonablemente previsible. También tiene derecho a la reparación o sustitución de los artículos en caso de que los mismos no tengan una calidad aceptable y el fallo no constituya un fallo grave.

Preste atención a todas las advertencias

Siga las instrucciones paso a paso.

NO utilice este producto cerca del agua

Limpie únicamente con un trapo seco

NO desmonte o sustituya la batería. Transporte el dispositivo completo al servicio técnico si piensa que la batería no funciona correctamente. **ADVERTENCIA: EXISTE RIESGO DE EXPLOSIÓN SI COLOCA OTRO TIPO DE BATERÍA. SIGA ESTAS INSTRUCCIONES CUANDO TENGA UNA BATERÍA GASTADA** NO deposite la batería junto a otros residuos. Deposite la batería en un almacenamiento de adición autorizado de componentes eléctricos y electrónicos.

Gracias a la recogida y reciclaje de residuos, usted ayuda a ahorrar recursos naturales. Así, el producto quedará desechado bajo la protección del entorno. Desconecte el aparato cuando haya tormentas eléctricas o cuando no se vaya a utilizar por largos periodos de tiempo. NO instale el aparato cerca de ninguna fuente de calor (calefactores, rejillas, estufas, amplificadores, etc.)

Utilice solo los accesorios especificados por el fabricante. Reserve su mantenimiento a personal técnico cualificado. Acuda al servicio técnico cuando el dispositivo haya sido dañado (si se derrama algún líquido encima, le cae algún objeto dentro, se ha expuesto a la lluvia o a la humedad, no funciona correctamente o se ha caído al suelo, por ejemplo).

Consigli importanti su Monster® per la sicurezza e l'utilizzo

FCC ID: RJE190677

Questo dispositivo è conforme alla Parte 15 delle norme FCC. Il funzionamento è soggetto alle seguenti due condizioni: (1) Questo dispositivo non può causare interferenze dannose, e (2) Questo dispositivo deve accettare qualsiasi interferenza ricevuta, incluse le interferenze che potrebbero comprometterne il funzionamento. Cambiamenti o modifiche non espressamente approvati dalla parte responsabile della conformità potrebbero invalidare il diritto dell'utente a utilizzare l'apparecchiatura. Il collegamento di periferiche richiede l'uso di cavi di segnale schermati con messa a terra. La presa di corrente deve essere installata vicino all'apparecchio e deve essere facilmente accessibile.

NOTA: L'apparecchiatura è stata testata e risulta conforme con i limiti dei dispositivi digitali dai Classe B, conformemente alla Parte 15 delle Norme FCC. Questi limiti sono progettati per fornire una ragionevole protezione contro interferenze dannose in un'installazione residenziale. Questa apparecchiatura genera, utilizza e può irradiare energia a radiofrequenza e, se non installata e utilizzata in conformità alle istruzioni, può causare interferenze dannose alle comunicazioni radio. Tuttavia, non vi è alcuna garanzia che tali interferenze non si verifichino in una particolare installazione. Se l'apparecchiatura provocasse un'interferenza dannosa alla ricezione radio e televisiva, determinata accendendo e spegnendo l'apparecchiatura stessa, l'utente dovrà cercare di correggere l'interferenza adottando una o più delle seguenti misure:

- Riorientare o riposizionare l'antenna di ricezione.
- Collegare l'apparecchiatura a una presa su un circuito diverso da quello a cui è collegato il ricevitore.
- Collegare l'apparecchiatura a una presa su un circuito diverso da quello a cui è collegato il ricevitore.
- Consultare il rivenditore o un tecnico radio/TV esperto per assistenza.

ATTENZIONE: Cambiamenti o modifiche non espressamente approvati dalla parte responsabile della conformità potrebbero invalidare il diritto dell'utente a utilizzare l'apparecchiatura. Evitare lo stoccaggio in calore o freddo estremo. Evitare l'esposizione a liquidi, temperature estreme e umidità elevata. L'intervallo di temperatura di funzionamento del prodotto è 0–45°C (32–113°F).

Questo dispositivo è conforme con i limiti FCC/IC di esposizione alle radiazioni definiti per un ambiente non controllato.

Avviso Canada – IC: 5153A-190677

Questo apparecchio digitale di Classe B è conforme alle ICES-003 canadesi.

Questo dispositivo è conforme Industry Canada RSS esenti da licenza standard (s). Il funzionamento è soggetto alle seguenti due condizioni: (1) il dispositivo

non può causare interferenze, e (2) questo dispositivo deve accettare qualsiasi interferenza, comprese quelle che potrebbero causare un funzionamento indesiderato del dispositivo.

Dichiarazione di Classe B canadese

Questo apparecchio digitale non supera i limiti della Classe B per le emissioni radio da apparecchi digitali, come stabilito nelle apparecchiature che provocano interferenze di serie, intitolato "Apparecchi digitali", ICES-003 del Dipartimento delle Comunicazioni.

CAN ICES-3 (B)/NMB-3(B)

Modifica

Qualsiasi cambiamento o modifica non espressamente approvata dal concessionario di questo dispositivo possono invalidare il diritto dell'utente a utilizzare il dispositivo.



Con la presente, Mostro LLC, dichiara che questo dispositivo è in conformità alla Direttiva 1999/5/EC.

Il testo completo della dichiarazione di conformità UE è disponibile all'indirizzo:

www.monsterproducts.com/support/compliance

Sicurezza	EN60065:2002+A1:2006+A1 1:2008+A2:2010+A12:2011
Salute	EN 62479:2010
EMC	EN 301489-1 V1.9.2 EN 301489-17 V2.2.1 EN 55013:2013 EN 55020:2007/A11:2011
Radio	EN 300 328 V1.9.1



MSIP - CMM - M98 - 190677

Numero di certificazione di modello:
190677

Importa: Monster, LLC
Indirizzo: 3837 Bay Lake Trail, Suite 103,
North Las Vegas, NV 89030

Importa: Monster Technology International, Ltd.
Indirizzo: Mill Road House,
Mill Road, Ennis, Co. Clare, Ireland



Ascoltare in modo responsabile

Per evitare danni all'udito, assicurarsi di abbassare il volume del riproduttore musicale prima di collegare le cuffie. Dopo aver posizionato le cuffie nelle/sulle orecchie, aumentare gradualmente il volume fino a raggiungere un livello di ascolto confortevole.

I livelli di rumore sono misurati in decibel (dB); l'esposizione a un rumore pari o superiore a 85 dB può comportare la perdita graduale dell'udito.

Controllate l'uso che ne fate: la perdita di udito dipende dal volume e dal tempo di ascolto. Più alto è il volume,

minore è il tempo di esposizione possibile. Più basso è il volume, più a lungo può protrarsi l'ascolto.

La tabella in decibel (dB) confronta alcuni dei suoni comuni e indica come possono classificarsi in base al potenziale rischio per l'udito.

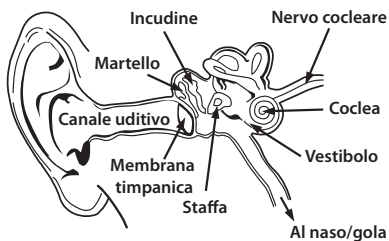
SUONO	LIVELLO DI RUMORE (dB)	EFFETTO
Sussurro	30	Molto basso
Ufficio tranquillo	50-60	Ascolto confortevole livelli entro i 60 dB
Aspirapolvere, Asciugacapelli	70	Intrusivo, interferisce con le conversazioni telefoniche
Mixer	85-90	85 dB è il livello a cui inizia il danno all'udito (8 ore)
Camion dell'immondizia, Betoniera	100	Si raccomanda di non superare i 15 minuti di esposizione non protetta per suoni tra 90-100 dB
Motosega, Trapano/martello pneumatico	110	L'esposizione regolare a suoni oltre i 100 dB per oltre 1 minuto rischia di causare una perdita di udito permanente.
Concerto rock (vari)	110-140	La soglia del dolore inizia intorno a 125 dB

Le informazioni riportate nella tabella sono state ricavate da www.nidcd.nih.gov/health/education/teachers/pages/common_sounds.aspx

Otteni il massimo dai tuoi dispositivi e godi di un audio eccezionale anche a livelli sicuri. Le nostre cuffie permettono di sentire maggiori dettagli a volumi più bassi che in passato.

Per imparare a comprendere quali sono i livelli di ascolto sicuro ed esaminare altre importanti linee guida della Consumer Electronics Association visitate www.ce.org. Informazioni importanti sulla prevenzione della sordità da rumore e un elenco completo dei rumori che possono causare danni sono disponibili sul sito Web della Deafness Research Foundation, www.drf.org.

Fisiologia dell'orecchio e udito



Per ulteriori informazioni su quello che i rumori forti causano alle vostre orecchie e anche su come proteggerle, leggete www.abelard.org/hear/hear.php#loud-music

Utilizzare in modo responsabile

Non utilizzare cuffie quando ciò non è un comportamento sicuro: durante la guida di un veicolo, si va in bicicletta, l'attraversamento di strade, oppure durante attività o in ambienti dove è necessario prestare completa attenzione all'ambiente circostante.

È pericoloso guidare quando si indossano cuffie audio, e in molti posti è anche illegale in quanto ciò riduce le

possibilità di udire suoni essenziali per la propria incolumità provenienti dall'esterno dell'abitacolo, come il clacson di un altro veicolo o le sirene dei veicoli di emergenza.

Evitare di indossare cuffie audio durante la guida. Utilizzare invece uno dei trasmettitori FM di Monster per ascoltare i propri dispositivi portatili.

Pulizia

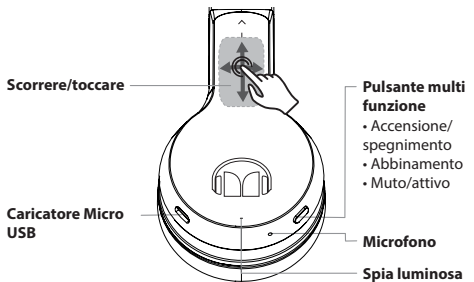
Pulire i padiglioni degli auricolari con un panno morbido inumidito con una soluzione di sapone neutro.

Uso delle funzioni Finger Tip

La superficie del padiglione dell'auricolare di destra è sensibile allo sfioramento. Toccare una volta per riprodurre/mettere in pausa ma anche per rispondere/chiedere. Scorrere verso l'alto per aumentare il volume; verso il basso per ridurlo. Scorrere a destra per passare alla traccia successiva e a sinistra per tornare alla traccia precedente.

Funzioni principali e Parti

L'auricolare è composto dalle seguenti parti:



Controlli Auricolari

AZIONE SU TOUCH PAD	FUNZIONE
Tenere Premuto Per 2 Sec.	composizione vocale quando non ci sono chiamate in corso / rifiutare una chiamata / *passare la chiamata dal telefono agli auricolari e viceversa / *rifiutare una chiamata in attesa
Toccare 1 Volta	rispondere alla chiamata/terminare la chiamata / *accettare la chiamata attesa
Toccare 2 Volte	*accettare la chiamata in attesa
Scorrere Verso L'alto	aumenta volume
Scorrere Verso Il Basso	diminuisce volume
Scorrere In Avanti	traccia avanti
Scorrere Indietro	traccia indietro
Tenere Premuto Il Touch Pad E Il Pulsante Multi Funzione Per 2 Sec.	ricomporre
Premere Due Volte Pulsante Multi Funzion	*microfono muto/attivo

*Funzione durante la chiamata

Alimentazione/carica

Prima di utilizzare l'auricolare senza fili, è necessario caricare la batteria ed associare l'auricolare a un dispositivo compatibile.

La confezione include un cavo micro USB che può essere collegato al computer o altro dispositivo realizzato per la ricarica USB. È possibile utilizzare un dispositivo di ricarica compatibile USB standard che si inserisca direttamente in una presa a muro, oppure è possibile inserire il cavo USB direttamente in un laptop o PC. Inserire l'estremità USB micro del cavo USB in dotazione nel connettore del caricabatterie porta micro USB sotto l'auricolare destro della cuffia. Inserire l'altra estremità in una porta USB sul computer o altri dispositivi realizzati per la ricarica USB. La spia sarà rossa durante la carica. Una volta completamente carica, il LED si spegne. Il tempo di carica è di 2 ore con una batteria scarica. La batteria completamente carica ha un'autonomia fino a 24 ore per parlare e/o ascoltare musica. In questa modalità è possibile utilizzare le cuffie tramite comunicazione wireless Bluetooth o attraverso l'entrata audio da 3,5 mm.

Accoppiamento

1. Accertarsi che il telefono cellulare o il lettore musicale sia acceso.
2. Per abbinare auricolari che non sono ancora stati associati a un determinato dispositivo, è sufficiente accenderli; entreranno automaticamente in modalità di abbinamento l'indicatore luminoso blu e rosso inizierà a lampeggiare velocemente. Gli auricolari sono pronti per essere abbinati al dispositivo.
3. Per abbinare auricolari che sono già stati associati a un altro dispositivo, verificare che siano spenti, quindi tenere premuto il tasto multifunzione (per circa cinque secondi) finché l'indicatore blu e rosso inizia a lampeggiare velocemente.

4. Attivare la funzione Bluetooth sul telefono o il lettore musicale, e impostare la ricerca dei dispositivi Bluetooth.
5. 5. Selezionare il dispositivo Monster dall'elenco dei dispositivi trovati sul telefono cellulare o il lettore musicale.

Uso dei tuoi auricolari on-ear Monster senza l'alimentazione delle batterie

Se i tuoi auricolari on-ear Monster non sono carichi, la comunicazione wireless Bluetooth non sarà disponibile.

Non sono richieste batterie

È possibile utilizzare gli auricolari on-ear via cavo per risparmiare le batterie o se le batterie non sono cariche. È sufficiente collegare un'estremità del cavo alla parte inferiore del padiglione dell'auricolare e l'altra al lettore MP3 predisposto per la modalità wireless o via cavo. Inserendo così un cavo audio, la funzionalità wireless on-ear viene automaticamente disattivata.

Scollegare le cuffie

È possibile utilizzare le cuffie sovraurali ClarityHD On-Ear come cuffie cablate per risparmiare sulle batterie o se le batterie non sono cariche. È sufficiente collegare un'estremità del cavo alla parte inferiore dell'auricolare e l'altra al lettore MP3. Inserendo un cavo audio in questo modo, la funzionalità wireless di ClarityHD On-Ear viene disattivata automaticamente.

Ricollegare le cuffie

Per collegare l'auricolare al telefono o al lettore musicale che avete utilizzato per ultimo con esso, accendere l'auricolare, oppure effettuare la connessione nel menu Bluetooth del dispositivo.

Ascoltare musica

Per ascoltare la musica, collegare l'auricolare al lettore musicale compatibile che supporta il profilo Bluetooth A2DP. Le funzioni musicali disponibili dipendono dal lettore musicale.

Per riprodurre un brano, selezionarlo nel lettore musicale e premere il tasto riprodurre/mettere in pausa sull'auricolare ClarityHD On-Ear. Per mettere in pausa o riprendere la riproduzione di un brano, premere il tasto riprodurre/mettere in pausa.

Se si riceve o si effettua una chiamata mentre si ascolta la musica, la musica viene messa in pausa fino a quando la chiamata termina.

Ripristino hardware

Collegare il cavo Micro USB nella micro porta USB degli auricolari per collegarli al computer o altro dispositivo realizzato per la carica USB per eseguire il reset dell'hardware.

Ad esempio, quando si ascolta della musica e viene inserito il cavo USB (con l'alimentazione), la riproduzione della musica viene interrotta ed entra in modalità Reset; a questo punto è possibile collegare il cavo e accendere nuovamente.

GUIDA ALLE SPIE LUMINOSE

SPIA	DESCRIZIONE
Lampeggiamento rosso x2	Collegabile
Lampeggiamento alternato blu e rosso	Collegabile/trovabile
Lampeggiamento blu x1	<ul style="list-style-type: none">• Collegato• Stabilimento chiamata in uscita• Stabilimento chiamata in entrata• Chiamata attiva• Avviso di chiamata TWC• Chiamata attiva no SCO• Streaming A2DP
Lampeggiamento rosso x1	<ul style="list-style-type: none">• Metti in attesa chiamata TWC• Chiamata multipla TWC

“Rodaggio” cuffie

Periodo di rodaggio per le cuffie? Stiamo scherzando, vero? No, non stiamo scherzando. Come tutti i prodotti ad alte prestazioni, che si tratti di automobili o cuffie, sono dispositivi meccanici che si regolano dopo l'uso. Le nuove cuffie riproducono il suono in modo incredibile, non convenzionale, ma il suono sarà “morbido” dopo l'uso e migliorerà sempre più. Si consiglia la riproduzione per 8 ore. Dopo 20 ore di riproduzione, esse dovrebbero essere pienamente rodiate. Godetevele.

Batteria

Se possibile, la batteria deve essere riciclata o smaltita correttamente.

Informazioni ai consumatori in applicazione della Direttiva WEEE UE 96/2002

Questo prodotto è soggetto alle normative dell'Unione Europea che promuovono il riutilizzo e il riciclaggio di apparecchiature elettriche ed elettroniche usate. Questo prodotto ha richiesto l'estrazione e l'uso di risorse naturali e può contenere sostanze pericolose. Il simbolo sopra, sul prodotto o sulla confezione, indica che il prodotto non deve essere smaltito assieme agli altri rifiuti domestici. Al contrario, è responsabilità dell'utente smaltire le apparecchiature consegnandole al punto di raccolta designato per il riciclaggio di apparecchiature elettriche ed elettroniche. La raccolta differenziata e il riciclaggio, nel momento dello smaltimento, dei rifiuti provenienti da apparecchiature aiuteranno a preservare le risorse naturali e garantiscono il riciclaggio in maniera tale da salvaguardare la salute umana e l'ambiente. Per ulteriori informazioni sui punti di raccolta delle apparecchiature da rottamare, contattare il proprio ufficio locale, il servizio di smaltimento rifiuti domestici o il negozio presso cui è stato acquistato il prodotto. Per ulteriori informazioni sui prodotti Monster, si prega di visitare il sito:

www.MonsterProducts.com.

Servizio Monster®

Avete un problema con le cuffie? Il nostro Servizio Clienti è qui per voi.

Si prega di non restituire le cuffie al vostro rivenditore, CHIAMARE il nostro centro di assistenza clienti, 1-877-

800-8989 per chiamate dagli Stati Uniti o dall'America Latina, o visitare il sito www.MonsterProducts.com/service/. Per i numeri del servizio clienti canadesi, europei, asiatici e del Pacifico, si prega di consultare la sezione “numeri di telefono” nella seguente “Garanzia limitata per i consumatori”. Il nostro team di esperti risponderà a tutte le vostre domande e vi aiuterà a superare difficoltà tecniche.

Garantiamo i nostri prodotti. Le cuffie Monster® sono le migliori per suono, qualità e design.

Grazie per il vostro acquisto. Visitate MonsterProducts.com/headphones per ordinare parti di ricambio delle cuffie, accessori e cavi.

GARANZIA LIMITATA PER I CONSUMATORI

Monster, LLC, 3837 Bay Lake Trail, Suite 103, North Las Vegas, NV 89030, USA, **[SI RICORDA CHE MONSTER NON ACCETTA PRODOTTI SPEDITI A QUESTO INDIRIZZO - SEGUIRE LE ISTRUZIONI INDICATE IN “COME FARE UNA RICHIESTA” SOTTO]** +1 (415) 840-2000 (“Monster”) offre al Cliente la presente Garanzia limitata. La legge o il common law potrebbero fornire al Cliente ulteriori diritti o tutele che non sono influenzati dalla presente Garanzia limitata.

DEFINIZIONI

“**Uso adeguato**” indica l'uso personale del Prodotto (i) per scopi privati (opposti a scopi commerciali), (ii) in conformità con tutte le leggi, codici o regolamenti vigenti (inclusi, senza limitazione, codici edili e/o elettrici), (iii) in conformità con le raccomandazioni del produttore e/o le istruzioni contenute nei materiali e nella documentazione di accompagnamento del Prodotto e, (iv) se applicabile, provvisto di idonea messa a terra elettrica.

“**Rivenditore autorizzato**” indica qualsiasi distributore, rivenditore o venditore al dettaglio che (i) è stato debitamente autorizzato a svolgere la propria attività e che è in possesso dei permessi di vendita del Prodotto al Cliente in base alle leggi della giurisdizione di acquisto del Prodotto, (ii) ha acquistato il Prodotto direttamente da Monster o da una parte avente un rapporto contrattuale con Monster e in conformità con i termini e le condizioni autorizzati di tale contratto e (iii) ha venduto al Cliente il Prodotto nuovo e nella sua confezione originale.

“**Richiesta formale di assistenza in garanzia**” indica una richiesta presentata in conformità con la sezione “Richieste formali di assistenza in garanzia” del presente documento.

“**Prodotto**” indica un Prodotto (i) elencato nella Tabella delle specifiche di seguito, (ii) che il Cliente ha acquistato nuovo e nella sua confezione originale da un Rivenditore autorizzato e (iii) il cui numero di serie, se presente, non è stato rimosso, alterato o reso illeggibile.

“**Defetto del prodotto**” o “**Prodotto difettoso**” indica un'adeguatezza del Prodotto esistente al momento della ricezione del prodotto da parte del Cliente da un Rivenditore autorizzato e che comporta il mancato funzionamento del prodotto in conformità con la documentazione di accompagnamento del Prodotto Monster, a meno che tale mancanza sia stata causata in tutto o in parte da (a) qualsiasi uso diverso dall'Uso adeguato, (b) trasporto, negligenza, uso improprio o abuso da parte di soggetti diversi dai dipendenti Monster, (c) alterazione, manomissione o modifica del prodotto da parte di soggetti diversi dai dipendenti Monster, (d) incidente (diverso da un malfunzionamento che altrimenti si qualificherebbe come un Difetto del prodotto), (e) manutenzione o riparazione del Prodotto da parte di soggetti diversi dai dipendenti Monster, (f) l'esposizione del prodotto a calore, luce, sole, liquidi, sabbia o altre sostanze contaminanti, o (g) atti al di fuori del controllo di Monster, compresi, senza limitazioni cause di forza maggiore, incendi, temporali, terremoti o alluvioni.

“**Periodo di garanzia**” indica il periodo di tempo durante il quale Monster deve aver ricevuto la Richiesta formale di assistenza in garanzia da parte del Cliente. I diversi Periodi di garanzia relativi ai Difetti del prodotto sono definiti nella Tabella delle specifiche di seguito. Il Periodo di garanzia decorre dalla data di acquisto o ricezione (a seconda della condizione che si verifica per ultima) del Prodotto da parte del Cliente da un Rivenditore autorizzato, come indicata dalla fattura, scontrino o distinta di imballaggio del Rivenditore autorizzato. Se il Cliente non possiede una prova scritta della data di acquisto o di ricezione, in tal caso il Periodo di garanzia decorre a partire da tre (3) mesi dopo la data in cui il Prodotto ha lasciato Monster o lo stabilimento Monster come comprovato dalle registrazioni di Monster. Il Periodo di garanzia termina allo scadere del periodo di tempo indicato nella Tabella delle specifiche o dopo che il Cliente ha ceduto la proprietà del Prodotto, a seconda della condizione che si verificherà per prima. Inoltre, il Cliente deve contattare Monster e ottenere un Numero di autorizzazione del reso (come descritto nel capitolo “Come effettuare un reclamo”) entro due (2) mesi dalla scoperta del Difetto del Prodotto (o dalla data in cui lo si sarebbe dovuto scoprire, se evidente).

“**Cliente**” indica il primo cliente individuale che ha acquistato il Prodotto nella sua confezione originale da un Rivenditore autorizzato. La presente Garanzia limitata non si applica a persone fisiche o giuridiche che hanno acquistato il Prodotto (i) usato o non imballato nella confezione originale, (ii) per la rivendita, locazione o altro uso commerciale o (iii) da un soggetto terzo che non è un Rivenditore autorizzato.

AMBITO DI APPLICAZIONE DELLA PRESENTE GARANZIA LIMITATA

PRODOTTI. Se un Prodotto presentava un difetto al momento dell'acquisto da parte del Cliente presso un Rivenditore autorizzato, e se Monster riceve una Richiesta formale di assistenza in garanzia dal Cliente (i) entro due (2) mesi dalla scoperta di tale difetto (o dalla data in cui lo si sarebbe dovuto scoprire, se evidente) ed (ii) entro il termine di scadenza del Periodo di Garanzia per Difetti del prodotto applicabili al Prodotto difettoso, in tal caso Monster fornirà al Cliente una delle seguenti soluzioni: Monster (1) riparerà oppure, a discrezione esclusiva di Monster, sostituirà il Prodotto difettoso, o (2) rimborserà al Cliente il prezzo di acquisto corrisposto a Monster o al Rivenditore autorizzato per il Prodotto difettoso, qualora la riparazione o la sostituzione non sia commercialmente praticabile o realizzabile entro tempi ragionevoli. **NOTA:** NELLA MISURA MASSIMA CONSENTITA DALLA LEGGE VIGENTE, MONSTER NON SI ASSUME ALCUNA RESPONSABILITÀ PER QUALSIASI DANNO INCIDENTALE, CONSEGUENZIALE O INDIRETTO IN BASE ALLA PRESENTE GARANZIA LIMITATA.

DISPOSIZIONI GENERALI

SCELTA DI LEGGE/GIURISDIZIONE. La presente Garanzia limitata e le eventuali controversie derivanti da o in connessione con la presente Garanzia limitata ("Controversie") sono disciplinate dalle leggi della giurisdizione dove è stato acquistato il Prodotto.

ALTRI DIRITTI. LA PRESENTE GARANZIA LIMITATA CONFERISCE AL CLIENTE SPECIFICI DIRITTI, E POTREBBERO ESSERE ANCHE ALTRI DIRITTI CHE VARIANO DA GIURISDIZIONE A GIURISDIZIONE, E CHE NON SONO INFLUENZATI DA QUESTA GARANZIA LIMITATA. LA GARANZIA È VALIDA SOLO PER IL CLIENTE E NON PUÒ ESSERE TRASFERITA O CEDUTA. Se una qualsiasi disposizione della presente Garanzia limitata è illegale, nulla o inapplicabile, tale disposizione sarà considerata divisibile dalle disposizioni rimanenti e non ne influenzerà la validità. In caso di incompatibilità tra la versione inglese e le altre versioni della presente Garanzia limitata, la versione inglese sarà prevalente.

REGISTRAZIONE. Invitiamo il Cliente a registrare il proprio Prodotto su www.MonsterProducts.com. La mancata registrazione non diminuisce i diritti di garanzia del Cliente.

TABELLA ILLUSTRATIVA

Modello del Prodotto	Periodo di garanzia del Prodotto
Prodotto che accompagna la seguente dichiarazione di garanzia	Un (1) anno per prodotti venduti in Nord America, Sud America e Asia-Pacifico Due (2) anni per i prodotti venduti in Europa

RICHIESTA FORMALE DI GARANZIA

COME PRESENTARE UNA RICHIESTA. In caso di difetto del prodotto, il Cliente deve attenersi alle seguenti istruzioni: (1) Contattare Monster entro due (2) mesi dalla scoperta del difetto (o dalla data in cui lo si sarebbe dovuto scoprire, se evidente), (2) Fornire una spiegazione dettagliata di come si è verificato il danno, (3) Ottenere un Numero di autorizzazione del reso, (4) Restituire il Prodotto, con spese di spedizione anticipate dal Cliente (che verranno rimborsate se si avrà diritto a un rimedio nell'ambito di applicazione della presente Garanzia limitata), a Monster per la verifica del danno, insieme a una copia della **ricevuta di acquisto originale o la prova d'acquisto** (fattura o distinta di imballaggio) per tale Prodotto, il modulo di richiesta compilato e, infine, scrivere in stampatello il Numero di autorizzazione del reso all'esterno dell'imballaggio di restituzione (il modulo di richiesta includerà le istruzioni per la restituzione).

NUMERI DI TELEFONO. Se il Prodotto è stato acquistato negli **Stati Uniti** (1-877-800-8989), **America Latina (Messico)** 011-882-800-8989) o in **Asia-Pacifico (Cina)** 400-820-8973), contattare Monster, LLC tramite posta all'indirizzo 601 Gateway, Suite 900, South San Francisco, CA 94080, USA, USA (**SI PREGA DI NOTARE CHE MONSTER NON ACCETTA PRODOTTI SPEDITI A QUESTO INDIRIZZO – SEGUIRE LE ISTRUZIONI INDICATE NELLA SEZIONE PRECEDENTE "COME EFFETTUARE UN RECLAMO"**). Se il Prodotto è stato acquistato in Australia, contattare l'agente di Monster, Convoy International Pty Ltd (02 9700 0111), Unit 7, 1801 Botany Rd, Banksmeadow, NSW 2019 Australia. Se il prodotto è stato acquistato in qualsiasi altro luogo, contattare Monster Technology International Ltd., Mill Road House, Mill Road, Ennis, Co. Clare, Irlanda. È possibile utilizzare uno dei seguenti numeri di telefono:

Stati Uniti	1-877-800-8989
Canada	866-348-4171
Messico	011-882-800-8989
Cina	400-820-8973
Irlanda	353 65 68 69 354
Austria	0800296482
Belgio	0800-79201
Repubblica Ceca	800-142471
Danimarca	8088-2128
Finlandia	800-112768
Francia	0800-918201
Germania	0800-1819388
Grecia	08000-353-12008
Italia	800-871-479
Paesi Bassi	0800-0228919
Norvegia	800-10906

Russia	810-800-20051353
Spagna	900-982-909
Svezia	020-792650
Svizzera	0800834659
Regno Unito	0800-0569520

ULTERIORI PROCEDIMENTI. Monster stabilirà l'esistenza del Difetto del prodotto. Monster potrebbe, a sua discrezione, fornire indicazioni al Cliente per ottenere un preventivo di riparazione presso un centro di assistenza. Qualora sia necessario un preventivo di riparazione, verrà indicato al Cliente come presentare correttamente il preventivo e la fattura risultante a Monster per il pagamento. Tutte le spese di riparazione possono essere negoziate da Monster.

TEMPISTICHE. Se il Cliente avanza una Richiesta formale di assistenza in garanzia nel pieno rispetto di tutti i termini e delle condizioni della presente Garanzia limitata, Monster compirà tutti gli sforzi possibili per fornire al Cliente un rimedio entro trenta (30) giorni dal ricevimento della Richiesta formale di assistenza in garanzia (se il Cliente risiede negli Stati Uniti, entro quarantacinque (45) giorni se si risiede altrove), fatti salvi casi di ritardi procedurali dovuti a impedimenti non dipendenti dal controllo di Monster.

* I nostri prodotti sono forniti con garanzie che non possono essere escluse ai sensi della legge australiana per i consumatori. Il Cliente ha diritto ad una sostituzione o un rimborso in caso di grave malfunzionamento e a un indennizzo per qualsiasi altra perdita o danno ragionevolmente prevedibile. Il Cliente ha inoltre diritto alla riparazione o alla sostituzione dei prodotti, qualora la merce non sia di qualità accettabile e il malfunzionamento non costituisca un grave malfunzionamento.

Prestare attenzione a tutti gli avvisi

Mantenere e seguire tutte le istruzioni.

NON utilizzare questo apparecchio in prossimità di acqua

Pulire solo con un panno asciutto

NON smontare o sostituire la batteria. Se si sospetta che ci sia qualcosa che non va con la batteria, si prega di portare l'apparecchio al centro di assistenza per un aiuto. **ATTENZIONE: RISCHIO DI ESPLOSIONE SE LA BATTERIA VIENE SOSTITUITA CON UNA DI TIPO NON CORRETTO. SMALTIRE LE BATTERIE ESAUSTE SECONDO LE ISTRUZIONI.** La batteria non deve essere smaltita insieme agli altri rifiuti. La batteria deve essere smaltita in un luogo autorizzato per il riciclaggio di apparecchi elettrici ed elettronici.

Attraverso la raccolta e il riciclaggio dei rifiuti, si aiutano a salvare le risorse naturali, e assicurarsi che il prodotto sia smaltito in un modo rispettoso e sano per l'ambiente. Scollegare questo apparecchio durante i temporali o se non utilizzato per lunghi periodi di tempo. NON installare in prossimità di fonti di calore quali radiatori, caloriferi, stufe o altri apparecchi (inclusi amplificatori) che producano calore. Utilizzare solo gli accessori specificati dal produttore. Per le riparazioni rivolgersi a personale qualificato. La riparazione è necessaria quando l'apparecchio viene danneggiato in qualsiasi modo, ad esempio se viene rovesciato del liquido o se un oggetto cade nell'apparecchio, se l'apparecchio è stato esposto a intemperie o umidità, se non funziona normalmente o se è stato fatto cadere.

Desempenho e Dicas de Segurança Monster® Importantes

FCC ID: RJE190677

Este dispositivo cumpre as normas do Capítulo 15 dos regulamentos da FCC. A utilização está sujeita às seguintes condições: (1) Este dispositivo não pode causar interferências nocivas, e (2) Este dispositivo deverá aceitar qualquer interferência recebida, incluindo interferências que possam causar funcionamento não pretendido. As alterações ou modificações não expressamente aprovadas pela parte responsável pela Conformidade podem anular a autoridade do utilizador para operar o equipamento. A ligação de periféricos exige a utilização de cabos blindados com ligação à terra. A tomada deve ser instalada próxima do equipamento e deve ser facilmente acessível.

NOTA: Este equipamento foi testado e considerado estar em conformidade com os limites de um dispositivo digital de Classe B, de acordo com o Capítulo 15 dos regulamentos da FCC. Estes limites destinam-se a propiciar uma proteção razoável contra interferências nocivas numa instalação residencial. Este equipamento gera, usa e pode radiar energia de radiofrequência, e, se não for instalado ou usado de acordo com as instruções, poderá causar interferência nociva a comunicações de rádio. No entanto, não há garantia de que não ocorrerá interferência em uma determinada instalação. Se o equipamento interferir com o funcionamento de rádios ou televisões, facto que pode ser comprovado ligando e desligando o equipamento, aconselhamos o utilizador a corrigir a interferência através de uma ou mais das seguintes medidas:

- Reorientar ou mudar a antena de receção de lugar.
- Aumentar a distância entre o equipamento e o dispositivo de receção.
- Ligar o equipamento numa ficha ou circuito diferente daquele onde está ligado o recetor.
- Consulte o revendedor ou um técnico experiente em rádio e TV para obter ajuda.

ADVERTÊNCIA: As alterações ou modificações não expressamente aprovadas pela parte responsável pela Conformidade podem anular a autoridade do utilizador (ou condumidor) para operar o equipamento. Evite armazenar em condições de calor ou frio extremo. Evite a exposição a líquidos, temperaturas extremas e ambientes de humidade elevada. O intervalo de temperatura de funcionamento do produto é de 0–45°C.

Este dispositivo respeita os limites de exposição à radiação impostos pela FCC/IC definidos para um ambiente não controlado.

Aviso para Canadá – IC: 5153A-190677

Este aparelho digital de Classe B está em conformidade com a ICES-003 do Canadá.

Este dispositivo está em conformidade com a Industry Canada isentos de licença padrão (S) RSS. A operação está sujeita às duas condições a seguir: (1) este

dispositivo não pode causar interferência, e (2) este dispositivo deve aceitar qualquer interferência, inclusive interferências que possam causar operação não desejada do dispositivo.

Declaração Classe B do Canadá

Este dispositivo digital não ultrapassa os limites da Classe B para emissões de ruído de rádio de aparelhos digitais, conforme estabelecido na norma de equipamentos passíveis de causar interferências com o título “Digital Apparatus” (dispositivos digitais), ICES-003 do Ministério das Comunicações.

CAN ICES-3 (B)/NMB-3(B)

Modificação

As alterações ou modificações não expressamente aprovadas pela parte responsável pela Conformidade desde dispositivo podem anular a autoridade do usuário para operar o equipamento.



Por este meio, a Monster LLC. declara que este dispositivo é em conformidade com a Directiva 1999/5/EC.

O texto completo da declaração UE de conformidade está disponível em:

www.monsterproducts.com/support/compliance

Segurança	EN60065:2002+A1:2006+A11:2008+A2:2010+A12:2011
Saúde	EN 62479:2010
EMC	EN 301489-1 V1.9.2 EN 301489-17 V2.2.1 EN 55013:2013 EN 55020:2007/A11:2011
Rádio	EN 300 328 V1.9.1



MSP - CMM - M98 - 190677

Certificação do Número de Modelo:
190677

Importado: Monster, LLC

Morada: 3837 Bay Lake Trail, Suite 103,
North Las Vegas, NV 89030

Importado: Monster Technology International, Ltd.

Morada: Mill Road House,
Mill Road, Ennis, Co. Clare, Ireland



Responsabilidade ao Ouvir

Para evitar danos auditivos, certifique-se de que o volume no seu leitor de música está baixo antes de ligar os auscultadores. Depois de colocar os auscultadores sobre ou nos ouvidos, aumente gradualmente o volume até alcançar um nível de audição confortável.

Os níveis de ruído são medidos em decibéis (dB), exposição a qualquer ruído a ou acima dos 85 dB pode provocar perda de audição gradual.

Supervisione a sua utilização; a perda de audição é uma função de volume versus tempo. Quanto mais alto estiver, menos tempo pode estar exposto a ele. Quanto mais suave estiver mais tempo poderá ouvir.

Esta tabela de decibéis (dB) compara alguns sons comuns e mostra como se posicionam no que diz respeito a potenciais danos auditivos.

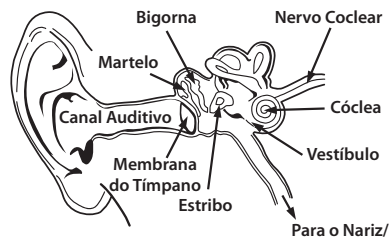
SOM	NÍVEL DE RUIDO (dB)	EFEITO
Sussurro	30	Muito silencioso
Escritório Tranquilo	50–60	Os níveis confortáveis de audição são abaixo dos 60 dB
Aspirador, Secador de cabelo	70	Intrusivo; interfere com as conversações telefónicas
Misturadora	85–90	85 dB é o nível a que os danos auditivos (8 hrs.) começam
Camião do Lixo, Misturador de Cimento	100	Não mais de 15 minutos de exposição desprotegida recomendada para sons entre 90–100 dB
Moto-serra, Broca/Martelo Pneumático	110	Exposição regular a som acima dos 100 dB de mais de 1 minuto corre o risco de perda de audição definitiva
Concerto de Rock (varia)	110–140	O limiar da dor começa por volta dos 125 dB

A informação do quadro em www.nidcd.nih.gov/health/education/teachers/pages/common_sounds.aspx

Tire o melhor partido do seu equipamento e desfrute de excelente desempenho áudio mesmo a níveis de segurança. Os nossos auscultadores irão permitir-lhe ouvir mais detalhes a níveis de volume mais baixo mais do que nunca.

Saiba como estabelecer um nível de audição seguro e reveja outras instruções de segurança importantes na Associação de Consumidor de Electrónica em www.ce.org. Informação sobre como prevenir Perda de Audição Provocada pelo Ruído (NIHL) e uma vasta lista de que ruídos podem causar danos pode ser encontrada em no website da Deafness Research Foundation, www.drff.org.

Fisiologia do Ouvido e da Audição



Para mais informações sobre os perigos do ruído excessivo para os seus ouvidos e sobre como proteger os seus ouvidos, visite www.abelard.org/hear/hear.php#loud-music

Responsabilidade ao Utilizar

Não utilize os auscultadores quando não é seguro fazê-lo—enquanto conduzir um veículo, andar de bicicleta, atravessar uma estrada, ou durante qualquer atividade ou num ambiente que o rodeia onde é necessária a sua total atenção.

É perigoso conduzir enquanto utiliza os auscultadores, e em muitos locais, ilegal porque diminui as suas hipóteses de ouvir sons fora do veículo que podem salvar a sua vida, tais como a buzina de outro veículo e sirenes de veículos de emergência.

Por favor, evite utilizar auscultadores enquanto conduz. Utilize antes um dos transmissores FM Monster para ouvir dispositivos média móveis.

Limpeza

Limpe os auscultadores com um pano macio humedecido numa solução de sabão suave.

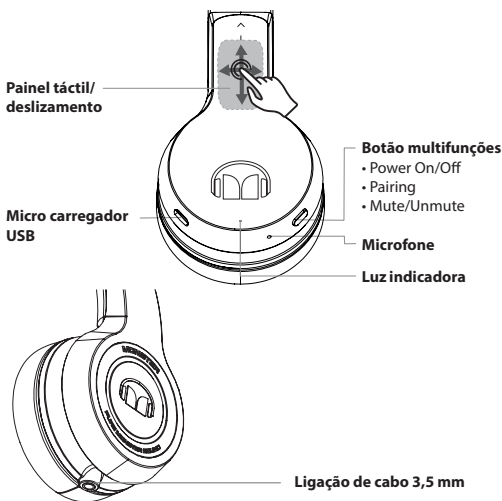
Controlos com os dedos

A superfície do auscultador direito funciona como controlo sensível ao toque. A seção central (o logótipo) funciona como controlo reprodução/pausa. Tocar uma vez para reproduzir/pausar e também para atender/terminar uma chamada.

O movimento de deslizar no painel táctil funciona como controlo de volume. Deslizar para cima para aumentar o volume, deslizar para baixo para diminuir o volume. Ao tocar em qualquer parte do painel táctil, avança ou recua na ordem das faixas. Tocar duas vezes para avançar para a faixa seguinte. Tocar três vezes para recuar para a faixa anterior.

Funcionalidades e peças principais

Os auscultadores são constituídos pelas seguintes peças:



Controles do fone de ouvido

AÇÃO NO PAINEL TÁCTIL	FUNÇÃO
Segure Por 2 Seg.	discagem por voz se não houver chamada em andamento / rejeitar chamada / *alternar a chamada entre o telefone e o fone de ouvido / *rejeitar chamada em espera
Toque 1X	atender chamada/encerrar chamada / *aceitar chamada em espera
Toque 2X	*aceitar chamada em espera
Deslize Para Cima	aumentar volume
Deslize Para Baixo	abaixar volume
Deslize Para Frente	faixa seguinte
Deslize Para Trás	faixa anterior
Segure O Painel Táctil E O Botão Multifunções Por 2 Seg.	para rediscar
Pressione Duas Vezes Botão Multifunções	*desligar/ligar o microfone

*Função durante a chamada.

Alimentação/Carregar

Antes de utilizar os auscultadores sem fios, é necessário carregar a bateria e emparelhar os auscultadores com um dispositivo compatível.

Inclui cabo Micro USB que pode ser ligado ao seu computador ou outro dispositivo para carregar via USB. Pode usar um dispositivo de carregamento compatível com USB ligado diretamente a uma tomada de parede, ou pode ligar o cabo USB diretamente ao seu portátil ou PC. Ligue a extremidade Micro USB do cabo USB incluído no conector do carregador micro USB do auscultador direito. Ligue a outra extremidade a uma porta USB do seu computador ou outros dispositivos com carregamento via USB. O indicador luminoso fica vermelho durante o carregamento. Quando estiver completamente carregado, a luz LED desliga-se. Tempo de carregamento 2 horas com uma bateria vazia. A bateria totalmente carregada tem autonomia para até 24 horas de conversa e/ou reprodução de música. Neste modo, pode usar os seus auscultadores via Bluetooth sem fios ou através da ficha de áudio de 3,5 mm.

Emparelhamento

1. Certifique-se que o seu telefone ou dispositivo está ligado.
2. Para emparelhar o fone de ouvido, se não tiver sido previamente emparelhado com um dispositivo, ligue o fone de ouvido. Ele entrará no modo de emparelhamento automaticamente e o indicador luminoso azul e vermelho começa a piscar rapidamente. O fone de ouvido está pronto para ser emparelhado com o seu dispositivo.
3. Para emparelhar o fone de ouvido que já tiver sido previamente emparelhado com outro dispositivo, certifique-se de que o fone de ouvido está desligado, e pressione e segure o botão multifunções (por cerca de cinco segundos) até que o indicador luminoso azul e vermelho comece a piscar rapidamente.
4. Ligue o modo Bluetooth no seu telefone ou dispositivo, e ajuste-o para buscar dispositivos Bluetooth.

5. Selecione seu dispositivo Monster na lista de dispositivos encontrados em seu telefone ou dispositivo de reprodução de música.

Como usar seu auscultador externo Monster sem baterias

Se os seus auscultadores externos Monster não estiverem carregados, as comunicações Bluetooth sem fios não estarão disponíveis.

Não são necessárias pilhas

Os auscultadores externos podem ser usados como auscultadores com fios para poupar pilhas ou se a sua bateria não estiver carregada. Basta ligar uma extremidade do cabo à parte inferior do auscultador e a outra ao seu dispositivo MP3 sem fios ou com fios. Ao inserir o cabo áudio desta forma, a funcionalidade sem fios do auscultador externo é desativada automaticamente.

Desligar os auscultadores

Pode usar os seus auscultadores ClarityHD On-Ear para usar sobre os ouvidos como auscultadores com o fio para poupar a bateria ou se a bateria não estiver carregada. Basta ligar uma extremidade do cabo na parte inferior do auscultador e a outra extremidade ao seu dispositivo sem fios ou MP3. Ao inserir o cabo áudio desta forma, a função sem fios dos auscultadores ClarityHD On-Ear para usar sobre os ouvidos é desativada automaticamente.

Ligar novamente os auscultadores

Para ligar os auscultadores ao telemóvel ou dispositivo que utilizou anteriormente, ligue os auscultadores, ou estabeleça a ligação no menu do modo Bluetooth do seu dispositivo.

Ouvir música

Para ouvir música, ligue os auscultadores a um dispositivo compatível com perfil Bluetooth A2DP. As funções de reprodução de música disponíveis dependem do dispositivo utilizado para reproduzir a música.

Para reproduzir uma faixa, selecionar a faixa no dispositivo e pressione reproduzir/pausa nos auscultadores ClarityHD On-Ear. Para fazer uma pausa ou retomar a reprodução, pressione o botão reproduzir/pausa.

Se receber ou realizar uma chamada enquanto estiver a ouvir música, a música é interrompida (pausa) até terminar a chamada.

Reinicialização do hardware

Ligue o cabo Micro USB na porta micro USB dos auscultadores para os ligar ao computador ou outros dispositivos que permitam carregamento via USB para reiniciar o hardware.

Por exemplo, quando você ouve música e conecta o cabo USB (a uma fonte de alimentação), a música será interrompida e entrará em modo de reinicialização. Você pode desconectar o cabo e ligar novamente.

GUIA DE LUZES DE INDICAÇÃO

LUZ INDICADORA	DESCRIÇÃO
Luz vermelha pisca 2x	Pronto a ligar
Luz vermelha e azul piscam alternadamente	Pronto a ligar/disponível
Luz azul pisca 1x	<ul style="list-style-type: none">• Ligado• Chamada de saída estabelecida• Chamada de entrada estabelecida• Chamada ativa• Chamada TWC em espera• Chamada ativa SCO• Transmissão A2DP
Luz vermelha pisca 1x	<ul style="list-style-type: none">• Chamada TWC em espera• Chamada TWC com vários intervenientes

“Fazer a rodagem” dos auscultadores

Tempo necessário para fazer a rodagem dos auscultadores? Estamos a brincar, ou não? Não, não estamos. Como qualquer produto de elevado desempenho, seja carros ou auscultadores, trata-se de dispositivos mecânicos que requerem alguma utilização prévia para obter o melhor desempenho. Os seus novos auscultadores já emitem um som incrível quando os retirar da caixa, mas após alguma utilização vão soar ainda melhor. Recomendamos uma utilização de 8 horas. Após uma utilização de 20 horas, a rodagem está completa. Desfrute.

Bateria

A bateria deverá ser reciclada ou eliminada de forma adequada.

Informação para os consumidores relativas à aplicação da Diretiva EU WEEE 96/2002

Este produto está sujeito a regulamentação da União Europeia que promove a reutilização e a reciclagem de equipamentos elétricos e eletrónicos usados. Este produto foi construído com recursos naturais e pode conter substâncias perigosas. O símbolo acima, no produto ou na sua embalagem, indica que este produto não deve ser eliminado com o lixo doméstico. O utilizador é responsável pela eliminação dos seus equipamentos, levando-os a um ponto de recolha para reciclagem de resíduos de equipamentos elétricos e eletrónicos. A recolha seletiva e reciclagem dos seus equipamentos no momento da eliminação ajudará a conservar os recursos naturais e garantir que os mesmos serão reciclados de uma forma que protege a saúde humana e o ambiente. Para obter mais informações sobre onde pode colocar os seus resíduos de equipamentos para reciclagem, entre em contacto com o seu município, com o serviço de recolha seletiva ou a loja onde comprou o produto. Para mais informações sobre os produtos Monster, visite-nos em:

www.MonsterProducts.com.

Monster® Service

Tem algum problema com os seus auscultadores? O nosso Serviço de Apoio ao Cliente estão à sua disposição.

Não devolva os auscultadores ao revendedor, LIGUE para o nosso serviço de apoio ao cliente, 1-877-800-8989 para os Estados Unidos ou América Latina, ou visite-nos em www.MonsterProducts.com/service/. Os clientes do Canadá, Europa e Ásia Pacífico podem utilizar os números disponibilizados na secção “Números de Telefone” da “Garantia Limitada para Consumidores”. A nossa equipa de especialistas estão à sua disposição para o esclarecimento de dúvidas e questões técnicas.

Apoiamos e recomendamos os nossos produtos. Os auscultadores Monster® fornecem o que há de melhor em som, qualidade e design.

Obrigado por adquirir este produto. Visite MonsterProducts.com/headphones para encomendar peças sobresselentes, acessórios e cabos.

Descarregue o manual completo em:

www.MonsterProducts.com

GARANTIA LIMITADA PARA CONSUMIDORES

A Monster, LLC, 3837 Bay Lake Trail, Suite 103, North Las Vegas, NV 89030, USA, **[NOTE QUE A MONSTER NÃO ACEITA PRODUTOS ENVIADOS PARA ESTA MORADA – SIGA AS INSTRUÇÕES ABAIXO, NA SECÇÃO “COMO EFETUAR UMA RECLAMAÇÃO”]** (415) 840-2000 (“Monster”) oferece-lhe esta Garantia Limitada. A lei estatutária e comum poderá oferecer-lhe direitos ou soluções adicionais, que não serão afetados por esta Garantia Limitada.

DEFINIÇÕES

“**Utilização adequada**” significa a utilização pessoal do produto (i) para fins privados (em oposição a fins comerciais), (ii) de acordo com a lei, códigos ou regulamentos vigentes (incluindo sem limitação códigos de construção e/ou elétricos), (iii) em conformidade com as recomendações e/ou instruções do fabricante e/ou instruções em materiais que acompanham o Produto e, (iv) se aplicável, com a correta ligação à massa.

“**Representante autorizado**” significa qualquer distribuidor, revendedor ou retalhista que (i) tenha sido devidamente autorizado para a venda do produto ao abrigo das leis da jurisdição em que comprou o Produto, (ii) tenha efetuado a compra do Produto diretamente à Monster ou a terceiros com uma relação contratual com a Monster e de acordo com os termos e condições autorizados de tal acordo e (iii) que tenha vendido o Produto novo e na sua embalagem original.

“**Reclamação formal ao abrigo da garantia**” significa uma reclamação efetuada de acordo com a secção “Reclamações formais ao abrigo da garantia” aqui incluída.

“**Produto**” significa um Produto (i) que se encontre na seguinte Tabela de especificações; (ii) que tenha sido comprado a um Representante autorizado novo e na sua embalagem original e (iii) cujo número de série, se existir, não tenha sido removido, alterado ou violado.

“**Defeito do Produto**” ou “Produto defeituoso” implica uma inadequação do Produto existente à data de receção do Produto de um Representante autorizado e que provoque a falha do Produto face ao desempenho descrito na documentação que acompanha o Produto da Monster, a menos que tal falha tenha sido provocada total ou parcialmente por (a) qualquer utilização diferente da Utilização adequada, (b) transporte, negligência, utilização indevida ou abuso por qualquer utilização que não os funcionários da Monster; (c) alteração, violação ou modificação do Produto por qualquer pessoa que não os funcionários da Monster; (d) acidente (para além de qualquer avaria que se possa qualificar como Defeito do Produto); (e) manutenção ou serviço do Produto por pessoas alheias à Monster; (f) exposição do Produto ao calor, exposição à luz direta, sol, substâncias líquidas, areia ou outras substâncias contaminantes; ou (g) atos alheios ao controlo da Monster, incluindo sem limitação atos de Deus, incêndios, tempestades, sismos ou inundações.

“**Período da garantia**” significa o período durante o qual a Monster deve receber a sua Reclamação formal ao abrigo da garantia. Os diferentes Períodos da garantia relacionados com Defeitos do Produto são definidos na seguinte Tabela de especificações. O Período da garantia tem início na data de compra

ou receção (o que ocorrer mais tarde) do Produto de um Representante autorizado tal como evidenciado na fatura, recibo de venda ou talão do Representante autorizado. Se não tiver um comprovativo escrito ou recibo da data de compra, o Período da garantia começa três (3) meses após a data em que o Produto saiu das instalações da Monster ou das suas fábricas, tal como evidenciado pelos registos da Monster. O Período da garantia termina após o período de tempo definido na Tabela de especificações ter chegado ao fim ou após transferência da propriedade do Produto, o que ocorrer primeiro. Deve ainda contactar a Monster e obter um Número de Autorização de Devolução (descrito em "Como efetuar uma reclamação formal") num prazo de dois (2) meses após descobrir um Defeito do produto (ou, conforme aplicável, se tal Defeito do Produto for óbvio).

"**Você**" significa a primeira pessoa individual que comprou o Produto na sua embalagem original a um Representante autorizado. Esta Garantia limitada não se aplica a pessoas ou entidades que tenham comprado o Produto (i) na sua forma usada ou não embalada, (ii) para revenda, cedência ou outra utilização comercial ou (iii) a alguém que não se qualifique como o Representante autorizado.

ÂMBITO DESTA GARANTIA LIMITADA

PRODUTOS. Se um Produto continha um Defeito do produto no momento da compra a um Representante autorizado e a Monster receber uma Reclamação formal ao abrigo da garantia (i) num prazo de dois (2) meses depois de descobrir tal Defeito do produto (ou conforme aplicável, se tal Defeito do produto for óbvio) e (ii) antes do fim do Período da garantia para Defeitos do produto aplicável ao Produto defeituoso, a Monster facultará uma das seguintes soluções: a Monster procederá (1) a reparação ou, ao exclusivo critério da Monster; à substituição do Produto defeituoso ou (2) ao reembolso do preço pago à Monster ou ao Representante autorizado pelo Produto defeituoso se a reparação ou a substituição não forem comercialmente viáveis ou atempadas. **NOTA: NA EXTENSÃO MÁXIMA PERMITIDA PELA LEI VIGENTE, A MONSTER NÃO ASSUME QUALQUER RESPONSABILIDADE POR QUAISQUER DANOS ACIDENTAIS, CONSEQUENCIAIS OU INDIRETOS AO ABRIGO DESTA GARANTIA LIMITADA.**

DISPOSIÇÕES GERAIS

ESCOLHA DO FORO/JURISDIÇÃO. Esta Garantia limitada e quaisquer disputas resolutas ou ligadas a esta Garantia limitada ("Disputas") deverá ser forçada pelas leis da jurisdição em que comprou o Produto.

OUTROS DIREITOS. ESTA GARANTIA LIMITADA CONFERE-LHE DIREITOS LEGAIS ESPECIAIS E PODERÁ USUFRUIR DE OUTROS DIREITOS, QUE VARIAM DE JURISDIÇÃO PARA JURISDIÇÃO, E QUE NÃO SERÃO AFETADOS POR ESTA GARANTIA LIMITADA.* ESTA GARANTIA É OFERECIDA APENAS A SI E NÃO PODE SER TRANSFERIDA OU CEDIDA. Se qualquer disposição desta Garantia limitada se revelar ilícita ou impraticável, essa disposição deverá ser considerada nula sem afetar as demais disposições. Em caso de inconsistência entre a versão em inglês e outras versões desta Garantia limitada, deverá prevalecer a versão em inglês.

REGISTO. Registe o seu Produto em www.MonsterProducts.com. Não registar o Produto reduz os direitos da sua Garantia.

TABELA DE ESPECIFICAÇÕES

Modelo do Produto	Período da garantia para o Produto
Produto que acompanha esta declaração de garantia	Um (1) ano para produtos vendidos na América do Norte, na América do Sul e na Ásia Dois (2) anos para produtos vendidos na Europa

RECLAMAÇÃO FORMAL AO ABRIGO DA GARANTIA

COMO EFETUAR UMA RECLAMAÇÃO.

Na eventualidade de um Defeito do Produto, deve seguir estas instruções: (1) Contacte a Monster num período de dois meses (2) após descobrir um Defeito do Produto (ou, conforme aplicável, se o Defeito do Produto for óbvio); (2) Forneça uma explicação detalhada sobre como ocorreram os danos; (3) Obtenha um Número de Autorização de Devolução; (4) Devolva o Produto, com franquias pré-pagas por si (a reembolsar se tiver direito a uma solução ao abrigo do Âmbito desta Garantia limitada), à Monster para verificação dos danos, juntamente com uma cópia do **seu recibo de venda original ou comprovativo de compra** (fatura ou recibo) para tal Produto, o formulário de reclamação preenchido e o Número de Autorização de Devolução impresso no exterior da embalagem de devolução (o formulário de reclamação inclui as instruções de devolução).

NÚMEROS DE TELEFONE. Se comprou o Produto nos **Estados Unidos** (1-877-900-8989), **América Latina (México)** 011-882-800-8989) ou **Ásia-Pacífico** (China 400-820-8973), contacte a Monster, LLC através de serviço postal para 601 Gateway, Suite 900, South San Francisco, CA 94080, USA (**NOTE QUE A MONSTER NÃO ACEITA PRODUTOS ENVIADOS PARA ESTA MORADA – SIGA AS INSTRUÇÕES EM "COMO EFETUAR UMA RECLAMAÇÃO" ACIMA**).

Se comprou o Produto na Austrália, contacte o agente da Monster, Convoy International Pty Ltd (02 9700 0111), Unit 7, 1801 Botany Rd, Banksmeadow, NSW 2019 Austrália. Se comprou o Produto em qualquer outro local, contacte a Monster Technology International Ltd., Mill Road House, Mill Road, Ennis, Co. Clare, Ireland. Pode utilizar os seguintes números de telefone:

Estados Unidos	1-877-800-8989
Canadá	866-348-4171
México	011-882-800-8989

China	400-820-8973
Irlanda	353 65 68 69 354
Áustria	0800296482
Bélgica	0800-79201
República Checa	800-142471
Dinamarca	8088-2128
Finlândia	800-112768
França	0800-918201
Alemanha	800-1819388
Grécia	00800-353-12008
Itália	800-871-479
Holanda	0800-0228919
Noruega	800-10906
Rússia	810-800-20051353
Espanha	900-982-909
Suécia	020-792650
Suíça	0800834659
Reino Unido	0800-0569520

MAIS AÇÕES. A Monster irá determinar a existência de um Defeito do Produto. A Monster poderá, ao seu critério, indicar-lhe a obtenção de um orçamento de reparação num centro de serviço. Se for necessário um orçamento de reparação, receberá instruções sobre como enviar corretamente o orçamento e a fatura resultante para pagamento pela Monster. Quaisquer custos de reparação terão de ser negociados pela Monster.

PERÍODO DE TEMPO. Se apresentar uma Reclamação formal ao abrigo da garantia e cumprir com todos os termos e condições desta Garantia Limitada, a Monster enviará os melhores esforços para fornecer uma solução num período de trinta (30) dias após a receção da Reclamação formal (se residir nos Estados Unidos – quarenta e cinco (45) dias se residir noutros países), a menos que obstáculos alheios ao controlo da Monster atrasem o processo.

* Os nossos produtos incluem garantias que não podem ser excluídas ao abrigo da Lei do Consumidor da Austrália. Tem direito a uma substituição ou reembolso para avaria por força maior e compensação por quaisquer outras perdas ou danos razoavelmente previsíveis. Também goza do direito à reparação ou substituição dos bens caso não apresentem uma qualidade aceitável e a falha não se classifique como falha por causa maior.

Prestar atenção a todos os avisos

Siga as instruções.

NÃO usar este dispositivo perto da água

Limpar apenas com um pano seco

NÃO desmontar ou substituir a bateria. Se achar que existe um problema com a bateria, leve a unidade ao serviço de apoio e solicite ajuda. CUIDADO: RISCO DE EXPLOÇÃO SE A BATERIA FOR SUBSTITUÍDA POR UMA DO TIPO ERRADO. ELIMINE AS BATERIAS USADAS DE ACORDO COM AS INSTRUÇÕES.

A bateria não deve ser eliminada juntamente com outros tipos de lixo. A bateria deverá ser depositada num local autorizado para reciclagem de componentes elétricos e eletrónicos.

Ao reunir e reciclar resíduos, está a ajudar a poupar recursos naturais, bem como certificar-se que o produto é eliminado de forma que não representa perigo nem para o ambiente nem para a saúde. Desligue o dispositivo durante tempestades ou se não for utilizado durante longos períodos de tempo. NÃO instalar perto de fontes de calor tais como radiadores, termostatos, fornos ou outros aparelhos que produzam calor (inclusive amplificadores) Usar apenas acessórios indicados pelo fabricante. Todos os trabalhos de manutenção devem ser realizados por profissionais. A manutenção é necessária quando o dispositivo for danificado de alguma forma, em caso de derrame de líquido ou em caso de introdução de objetos no dispositivo, caso o dispositivo tenha sido exposto à chuva ou humidade, se não funcionar normalmente, ou em caso de queda.

Monster 重要性能和安全提示

联邦通信委员会 (FCC) ID: RJE190677

本设备符合联邦通信委员会 (FCC) 规定第 15 部分的要求。操作条件: (1) 本设备不会导致有害干扰; (2) 本设备必须接受接收到的任何干扰, 包括可以导致意外操作的干扰。未经合规责任方明确批准的变更或修改可能使用户失去对设备的操作权限。连接外设要求使用接地屏蔽信号线。插座应安装在设备附近, 并且方便使用。

注: 根据 FCC 条例第 15 部分的规定,

本设备经过测试符合 B 类数字设备的限制。这些限制的目的在于在住宅安装条件下提供合理的有害干扰保护。本设备产生、使用并能发出射频能量, 如不按照说明安装和使用, 可能对无线电通信造成有害干扰。然而, 无法保证特定安装条件下不会发生干扰。如果通过关闭和开启本设备而断定, 其的确对无线电或电视接收造成有害干扰, 则鼓励用户尝试用下述一种或多种方法纠正干扰:

- 再调整或重新安置接收天线
- 增加设备和接收器之间的距离
- 将设备连接到接收器所连接线路以外的插座
- 向经销商或有经验的收音机 / 电视技术员寻求帮助

小心: 未经合规责任方明确批准的变更或修改可能使用户 (或您) 失去对设备的操作权限。避免存放在极热或极冷环境。避免暴露于液体、极端温度和高湿度。产品的工作温度范围是 0 - 45° C (32 - 113° F)。

本设备符合 FCC/IC 非受控环境辐射暴露限制的规定。

加拿大公告 - IC: 5153A-190677

本 B 类数字设备符合加拿大 ICES-003 规定。

此设备符合加拿大工业部免执照 RSS 标准 (S)。操作应符合以下两个条件: (1) 该设备不会造成干扰; (2) 本设备必须接受任何干扰, 包括可能导致设备意外操作。

加拿大 B 类声明

本数字设备不超过通信部 ICES-003 “数字设备”中导致干扰的设备标准规定的数字设备无线电噪声排放 B 类限制。

CAN ICES-3 (B)/NMB-3(B)

修改

未经合规责任方明确批准的变更或修改可能使用户失去对设备的操作权限。



CE IC BC

据此, 魔声 LLC。声明此设备是

符合指令五十三分之二千〇一十四 / EU。符合欧盟声明的全文, 请访问:

www.monsterproducts.com/support/compliance

安全	EN60065:2002+A1:2006+A11:2008+A2:2010+A12:2011
健康	EN 62479:2010
电磁兼容性	EN 301489-1 V1.9.2 EN 301489-17 V2.2.1 EN 55013:2013 EN 55020:2007/A11:2011
无线电	EN 300 328 V1.9.1



MSIP - CMM - M98 - 190677

认证型号: 190677

进口: Monster, LLC
地址: 3837 Bay Lake Trail, Suite 103,
North Las Vegas, NV 89030

进口: Monster Technology International, Ltd.
地址: Mill Road House,
Mill Road, Ennis, Co. Clare, Ireland



为您的听力负责

为避免听力受损, 在接耳機前請先確保調低音樂播放器的音量。戴好耳機後, 再慢慢將音量調整到適宜的水平。

噪音位準計量單位為分貝 (dB)。曝露於 85 dB 或更高噪音位準環境可能造成聽力逐漸喪失。

監控使用情況; 聽力喪失是噪音太大加以時間雙重作用的結果。聲音越大, 就要減少曝露在其中的時間。聲音越柔和, 就可以聽更久一些。

這個噪音位準 (dB) 表對一些常聽到的聲音以及這些聲音可能會造成的聽力受損情形做了比較, 並依序排列。

聲音	噪音等級 (dB)	效果
低語	30	非常安靜
安靜的辦公環境	50-60	低於 60 dB 的舒適聽力範圍
吸塵器、吹風機	70	具有干擾性, 影響電話通話
食品攪拌機	85-90	85 dB 是聽力受損 (連續曝露於此環境中達 8 小時) 開始的域值
垃圾車、水泥攪拌器	100	對於介於 90 到 100 dB 的聲音, 建議在未受保護的情況下曝露於此的時間不能超過 15 分鐘
電鋸、電鑽/手提鉗	110	經常性曝露於 100 dB 以上的聲音超過 1 分鐘可能會造成永久性聽力損害
搖滾音樂會 (具體情況有別)	110-140	125 dB 的聲音開始令人產生痛感

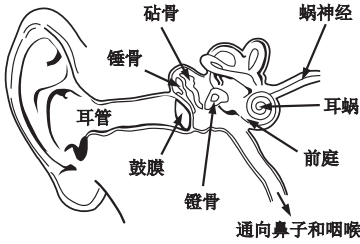
圖表信息如下網站獲得: www.nidcd.nih.gov/health/education/teachers/pages/common_sounds.aspx

善加利用您的設備, 在安全範圍也能享受最棒的音效。我們的耳機使您以前所未有的低音量捕捉到更多音效細節。

請透過消費電子協會網站 (www.ce.org) 瞭解如何建立安

全收聽等級及檢視其他重要的安全指引。如何防止噪音性聽力損失 (NIHL) 重要資訊及何種噪音會造成聽力受損的完整清單, 請參考聽障研究基金會網站: www.drf.org。

耳朵及听力的生理知识



欲了解关于噪声对耳朵的损害和如何保护耳朵的更多信息, 请参考 www.abelard.org/hear/hear.php#loud-music

安全使用

不要在非安全的情况下使用耳机——如开车、骑自行车、过马路, 或在任何需要您对周围环境集中全部注意力的活动或环境中。

开车时戴耳机是非常危险的行为, 在许多地方, 这也是违法的行为, 由于这使您不易听到车外生命攸关的声音, 如其它车辆的喇叭声及紧急救援车的警报声。

请不要在开车时戴耳机。您可以使用魔声 FM 发射器来收听您的移动媒体设备。

清洁

用一块软布蘸上皂液 (温和型) 擦拭耳杯。

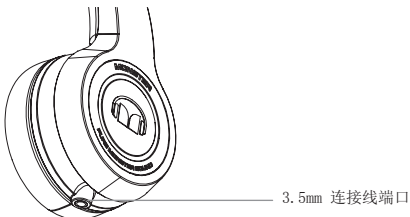
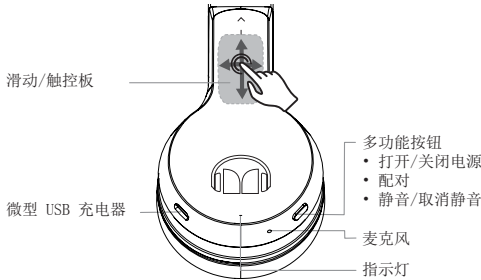
使用指尖控制

右耳罩的表面为触摸敏感控制表面。点击一次可播放/暂停, 同时也可接听/结束。向上滑动调高音量, 向下滑动调低音量, 向右滑动快进, 向左滑动快退。

主要特性和部件

耳机包含以下部件:

电源/充电中



耳机控件

触控板上的操作	功能
按住 2 秒	未通话状态下进行语音拨号/拒接来电/ *在手机与耳机之间切换通话/ *拒绝呼叫等待
点击 1 次	接听来电/结束通话/ *接受呼叫等待
点击 2 次	*接受呼叫保持
向上滑动	调高音量
向下滑动	调低音量
向前滑动	快进
向后滑动	快退
按住触控板和多功能按钮, 保持 2 秒	重拨
双击多功能按钮	*对麦克风进行静音/取消静音

*通话期间操作

以无线方式使用耳机前, 需要为电池充电并将耳机与一个兼容的设备进行配对。

包装内含一根微型 USB 连接线, 可连接电脑或其他 USB 充电设备。您可使用能直接插入壁上插座的标准 USB 兼容充电装置, 或将 USB 线缆直接插入笔记本电脑或台式电脑。将随附 USB 连接线的微型 USB 端插入耳机右耳杯下方的 USB 微型端口充电器连接头, 另一端插入计算机或其他 USB 充电设备的 USB 端口。充电时, 指示灯为红色。充满电后, LED 将熄灭。空电池的充电时间为 2 小时。充满电的电池可支持通话和/或音乐播放长达 24 小时。在此模式下, 可通过 Bluetooth 无线通讯或 3.5mm 音频输入收听耳机。

配对

1. 请确保您的手机或音乐播放器已打开。
2. 如果耳机之前未与设备配对, 则对其进行配对时, 请打开耳机, 它会自动进入配对模式, 且蓝色和红色指示灯将开始快速闪烁。耳机已准备好与您的设备进行配对。
3. 如果耳机之前已经与其他设备配对, 则对其进行配对时, 请确保耳机已关闭, 然后按住多功能键 (保持约五秒), 直到蓝色和红色指示灯开始快速闪烁。
4. 激活手机或音乐播放器上的蓝牙功能, 对其进行设置, 以搜索蓝牙设备。
5. 在手机或音乐播放器上所查找到的设备列表中, 选择您的 Monster Device

无需电池供电便可使用您的头戴式

Monster 耳机

如果您的头戴式 Monster 耳机未充电, 将无法使用蓝牙无线通信

无需电池

您可将头戴式耳机用作有线耳机以节省电池电量, 或在电池未充电时如此使用。只需将线缆一端连接至耳机听筒底部, 并将另一端连接至无线或有线 MP3 播放器。以这种方式插入音频线缆后, 头戴式耳机的无线功能将自动停用。

断开耳机

如需断开耳机与设备的连接，关闭耳机电源或在设备的蓝牙菜单中选择断开连接。

重新连接耳机

如需将耳机与上一次使用的手机或音乐播放器重新连接，打开耳机电源或在设备的蓝牙菜单中选择连接。

收听音乐

为了听音乐，耳机连接到支持A2DP蓝牙模式兼容的音乐播放器。可用音乐功能取决于您的音乐播放器。

要播放歌曲，选择歌曲的音乐播放器并按下魔声 过耳塞式耳机的播放/暂停键。要暂停或继续播放一首歌曲，请按播放/暂停键。

如果你接收或拨打电话，一边听音乐，音乐暂停，直到通话结束。

硬件重置

将 Micro USB 线缆插入耳机的 USB micro 端口，以其连接到电脑或其它装置进行 USB 充电，对硬件进行重置。

例如，当您在收听音乐并插入 USB 线缆（连接电源）时，音乐会中止并进入重置模式，您可拔出线缆并再次启动

指示灯指南


指示灯	描述
红灯闪烁 2 次	可连接
蓝灯与红灯交替闪烁	可连接/可发现
蓝灯闪烁 1 次	<ul style="list-style-type: none">已连接建立主叫通话建立被叫通话正在进行的通话三方通话呼叫等待正在进行的通话无 SCO流式 A2DP
红灯闪烁 1 次	<ul style="list-style-type: none">三方通话保持三方通话多方通话

耳机“煲机”

耳机煲机时间有多长？我们是在开玩笑，对吗？不，我们没有。与任何高性能产品一样，无论汽车或是耳机，在使用后逐渐成为稳定的机械装置。新耳机开箱即用，音效很好，但将在使用后逐渐变得“成熟”，音效甚至更好。我们建议播放 8 小时。播放 20 小时后，耳机煲机完毕，尽情享受吧。

电池

如适用，必须正确回收或处理电池。

 提供给消费者的信息遵照欧盟 WEEE 指令 96/2002
■ 本产品需遵守欧盟关于促进废旧电子电气设备再利用和回收法规。本产品需要提取和使用自然资源，可能包含有害物质。上述符号印刷于产品或其包装上，表示禁止将本产品视为家庭垃圾处理。相反，您有义务通过将废旧设备移交给指定的废旧电子电器设备回收收集点处理废旧设备。

处理时，分开收集和回收废旧设备有助于保护自然资源以及确保其回收方式有利于保护人类健康和环境。欲了解关于废旧设备回收点的更多信息，请联系当地城市办事处、家庭垃圾处理服务机构或产品购买门店。欲了解更多有关 Monster 产品的信息，请访问：

www.MonsterProducts.com。

Monster 服务

耳机遇到问题？我们的客户服务团队随时为您服务。

请勿将耳机直接退还给零售商，请联系我们的客户服务中心，美国或拉丁美洲地区请拨打 1-877-800-8989，或访问 www.MonsterProducts.com/service/。加拿大、欧洲和亚太地区的客户服务电话请参阅以下“消费者有限质保”中的“电话

号码”章节。我们的专家团队将帮助您解决所有问题和技术困难。

我们为产品提供全面支持。Monster® 耳机提供最好的音效、质量和设计。

感谢您的购买。请访问 MonsterProducts.com/headphones 订购耳机替换部件、配件和连接线。

请于此处下载完整手册：

www.MonsterProducts.com

有限保修条款

Monster, LLC, 3837 Bay Lake Trail, Suite 103, North Las Vegas, NV 89030, USA. **[请注意：MONSTER 不接受运至该地址的产品——请依照下面“如何申请保修”的指引]** (415) 840-2000 (“以下称 Monster”) 向您提供本有限保修条款。成文法或判例法可能会提供给您附加的权利或救济，不受本有限保修条款的影响。

定义

“适当使用”是指如下对产品的使用 (i) 出于私人使用的（而非商业的）目的，(ii) 遵守所有可适用的法律、法规或规章（包括但不限于建筑和/或电气规章），(iii) 遵守产品附带的材料和文件中的生产商建议和/或指南，以及 (iv) 如可行，具有正确的接地处理。

“授权经销商”是指任何如下经销商、转销商或零售商 (i) 根据您所购买产品的地区的法律，被授权从事商业活动，并被允许向您出售产品，(ii) 直接与 Monster 或与 Monster 有合同关系且遵守合同中有条款与条件的第三方购买产品，以及 (iii) 向您出售新的放置在原包装中的产品。

“正式保修申请”是指根据本有限保修条款的“正式保修申请”部分提出的申请。

“产品”是指如下产品 (i) 列在下面的规格表中，(ii) 是您从授权经销商处购买的，新的并放置于原包装中，以及 (iii) 其序列号（如有）未被去除，涂改或破坏。

“产品缺陷”或**“有缺陷的产品”**是指您在从授权经销商处购得产品时其具有的，使其无法按照产品附带的 Monster 的文件正常运行的缺陷，除非该缺陷是全部或部分由于以下原因造成 (a) 非适当使用，(b) 由于 Monster 员工以外的人的运输、疏忽、不当使用或者滥用；(c) 由于 Monster 员工以外的人对产品的修改、篡改或改造；(d) 意外事故（符合产品缺陷条件的故障除外）；(e) 由于 Monster 员工以外的人对产品的维护或服务；(f) 将产品置于高温、强光、日晒、液体、沙尘或其他污染物中，或 (g) Monster 无法控制的事由，包括但不限于不可抗力、火灾、暴风雨、地震或洪水。

“保修期限”是指 Monster 应当已经收到您的正式保修申请的期限。与产品缺陷相关的不同的保修期限请见下面的规格表。保修期限自您从授权经销商购买或收到（以发生者为准）的产品之日起算，以授权经销商的发票、销售收据或装箱单为证。如果您没有能够证明购买或接收日期的书面凭证，则保修期限自该产品出厂日三 (3) 个月起算，以 Monster 的记录为证。保修期限于规格表中所列期限过后或您将产品转让时终止，以先发生者为准。而且，您必须在发现(或应当发现，如果该产品缺陷显而易见)产品缺陷后二 (2) 个月内打电话给 Monster 来获得一个退货许可号（如“如何申请保修”所述）。

“您”是指最初从授权经销商处购买原装产品的个人。本有限保修条款不适用于购买以下产品的个人或实体 (i) 已被使用过或没有包装，(ii) 被转售、出租或用于其它商业用途，或 (iii) 并非来自授权经销商。

本有限保修条款的范围

产品：如果一个产品在您从授权经销商处购得时存在产品缺陷，并且 Monster 收到您的正式保修申请，(i) 在您发现(或应当发现，如果该产品缺陷显而易见)该产品缺陷后二 (2) 个月内，并且，(ii) 在该缺陷产品适用的保修期限终止之前，Monster 将向您提供以下救济之一：Monster

(1) 将自行决定修理或更换该缺陷产品，或者 (2) 如果修理或更换在商业上无法实现或无法按时完成，将退还您支付给Monster或授权经销商的购买该缺陷产品的价款。**注意：依照相关法律，MONSTER在本有限保修条款项下不对任何偶然的、后果性的、或间接的损害承担任何责任。**

一般条款

法律/管辖选择：本有限保修条款及任何由其产生或与其相关的纠纷(以下称“纠纷”)应当适用您购买产品所在管辖区域的法律。

其他权利：本有限保修条款授予您特定的法律权利，而且您也可能拥有其他权利，根据不同的管辖区域而不同，这些权利不受本有限保修条款的影响。***本有限保修条款只对您适用，而不得被转让或转移。**如果本有限保修条款的任何条款违法，无效或无法实施，该条款应被视为可分割的并且不应影响其他条款的效力。如果本有限保修条款的英文版本与其他语言的版本存在任何不一致之处，以英文版本为准。

注册：请在www.MonsterProducts.com.cn注册您的产品。未能注册不会减损您在本有限保修条款项下的权利。

规格表

产品类型号	产品保修期限
本保修条款所适用的产品	南北美及亚太地区出售的产品保修期为— (1) 年 在欧洲和出售的产品保修两 (2) 年

正式保修申请

如何申请保修：如果产品发生损坏，您必须遵循如下指示：(1) 在您发现 (或应当发现，如果该产品缺陷显而易见) 产品缺陷后二 (2) 个月内电话通知Monster；(2) 给出详细的关于损坏如何发生的解释；(3) 获得一个退货许可号；(4) 退还产品，由您预付运费 (如果您在本有限保修的范围内有权获得救济，该笔费用将退还给您)，由Monster来鉴定损坏，并附上**您购买该产品的原始销售单据和购买凭证** (发票或装箱单)，填写完整的保修申请表，以及在退货包裹上印上退货许可号 (保修申请表将包含退货指南)。

电话号码：如果您是在美国、拉丁美洲 (墨西哥 011-882-800-8989) 或亚太地区 (中国 400-820-8973) 购买的产品，请通过邮局联系Monster, LLC (601 Gateway, Suite 900, South San Francisco, CA 94080, USA)，或致电 1 877 800-8989。(请注意：MONSTER不接受运至该地址的产品——请依照上述“如何申请保修”的指引)。如果您在澳大利亚购买的产品，请联系Monster代理：Convoy International Pty Ltd (02 9700 0111)，Unit 7, 1801 Botany Rd, Banksmeadow, NSW 2019 Australia。如果您是在任何其他地方购买的产品，请联系：Monster Technology International Ltd., Mill Road House, Mill Road, Ennis, Co. Clare, Ireland。
您可以拨打以下的电话号码：

加拿大	866-348-4171.
爱尔兰	353 65 68 69 354.
奥地利	0800296482.
比利时	0800-79201.
捷克	800-142471.
丹麦	8088-2128.
芬兰	800-112768.
法国	0800-918201.
德国	0800-1819388.
希腊	00800-353-12008.
意大利	800-871-479.
荷兰	0800-0228919.
挪威	800-10906.
俄罗斯	810-800-20051353.
西班牙	900-982-909.
瑞典	020-792650.
瑞士	0800834659.
英国	0800-0569520.

后续程序：Monster将确认是否存在产品缺陷。Monster可自行决定指导您在一个服务中心获取维修估价。如果您获得了维修估价，您将被指导如何恰当地将估价和维修发票提交Monster以获得赔偿。任何维修费用可能会被Monster议价。

时间：如果您提出了正式保修申请并且完全遵守本有限保修条款的条款和条件，Monster将尽最大努力在收到您的保修申请之日起三十 (30) 天内向您提供救济，(前提是如果您在美国，否则如果您在其他地方，则四十五 (45) 天之内)，除非由于Monster不可控制的因素而延误。

* 我们的产品提供多项保障，依据澳大利亚消费者法律它们不能被排除。对于严重的产品问题，您有权获得更换的产品或退款；对于任何能合理预见的损失或破损，您有权获得赔偿。如果产品质量未达到可接受的程度，但并不构成严重的产品问题，您还有权要求修理或更换此产品

注意所有警告

注意并遵从所有说明。

请勿在靠近水之处使用本装置

请仅用干布清洁

请勿拆解或更换电池。若怀疑电池有问题，请携带该装置前往服务中心寻求帮助。

小心：若更换了错误类型的电池，则可能有爆炸

风险。根据说明处理使用过的电池

不应将电池与其他垃圾一同弃置。电池必须在批准的电子电气设备回收场所进行处理。

收集和回收废弃物将帮助节约自然资源，请确保以环保、健康的方式处理本产品。

有雷电或长时间不用时，请拔除本装置的电源。请勿安装在任何热源附近，例如暖气片、集热器、火炉或会发热的其他装置 (包括扩音器)

请仅使用制造商指定的附件。所有维修仅可由符合资格的维修人员进行。装置发生任何损坏后应进行维修，例如被液体洒湿或有物体落入、装置被雨水或潮气浸湿、无法正常运行或发生跌落。

©2017 Monster, LLC

중요 Monster® 성능 및 안전 정보

FCC ID: RJE190677

본 장치는 FCC 규칙 파트 15를 준수합니다. 이 장치의 작동은 다음 두 조건을 전제로 합니다. (1) 본 장치는 유해한 간섭을 일으키지 않습니다. (2) 본 장치는 바람직하지 않은 작동에 일으킬 수 있는 간섭을 포함하여 어떠한 수신 간섭도 수용해야 합니다. 규정 준수를 책임진 측에서 명시적으로 승인하지 않은 방식으로 장치를 변경 또는 개조하는 경우 사용자의 장비 사용 권한이 무효화될 수 있습니다. 주변기기를 연결하려면 절지된 차폐 신호 케이블을 사용해야 합니다. 스킷 콘센트는 장비 근처에 설치하고 쉽게 접근할 수 있어야 합니다.

참고: 본 장비는 FCC 규칙 파트 15에 따라 클래스 B 디지털 장치에 대한 제한을 준수하는 것으로 테스트 결과 입증되었습니다. 이러한 제한은 주거 지역에서 사용 시 유해한 간섭으로부터 합당한 보호를 제공하도록 고안되었습니다. 본 장비는 무선 주파수 에너지를 생성, 사용 및 방출할 수 있으며 지침에 따라 설치 및 사용하지 않을 경우 무선 통신에 유해한 간섭을 일으킬 수 있습니다. 그러나 특정한 설치 환경에서 간섭이 발생하지 않을 것이라고 보증하지는 않습니다. 본 장비가 라디오 또는 TV 수신에 유해한 간섭을 일으키는 경우(장비를 끄고 커서 확인할 수 있음), 다음 방법 중 한 가지 이상을 이용하여 간섭을 없앨 것을 권장합니다.

- 수신 안테나의 방향이나 위치를 바꿉니다
- 장비와 수신기 사이의 거리를 늘립니다
- 장비를 수신기가 연결된 회로와 다른 회로의 콘센트에 연결합니다
- 판매점이나 숙련된 라디오/TV 기술자에게 도움을 요청합니다

주의: 규정 준수를 책임진 측에서 명시적으로 승인하지 않은 방식으로 장치를 변경 또는 개조하는 경우 사용자의 장비 사용 권한이 무효화될 수 있습니다. 지나치게 춥거나 더운 곳에 보관하지 마십시오. 액체, 극한의 온도 및 높은 습도에 노출시키지 마십시오. 제품의 작동 온도 범위는 0-45° C(32-113° F)입니다.

본 장치는 제어되지 않은 환경에 명시된 FCC/IC 방사능 노출 제한을 준수합니다.

캐나다 교차 - IC ID: 5153A-190431

본 클래스 B 디지털 장비는 캐나다 ICES-003을 준수합니다.

본 장치는 Industry Canada의 RSS 210을 준수합니다. 이 장치의 작동은 다음 두 조건을 전제로 합니다. (1) 본 장치는 유해한 간섭을 일으키지 않습니다. (2) 본 장치는 바람직하지 않은 작동에 일으킬 수 있는 간섭을 포함하여 어떠한 수신 간섭도 수용해야 합니다.

캐나다 클래스 B 선언문

본 디지털 장치는 "디지털 장비", ICES-003을 표제로 한 캐나다 통신사의 간섭 유발 장비 표준에 명시된 바와 같이 디지털 장비의 무선 노이즈 방출에 대한 클래스 B 제한을 초과하지 않습니다.

CAN ICES-3 (B)/NMB-3(B)

개조

본 장치의 피양도자가 명시적으로 승인하지 않은 방식으로 장치를 변경 또는 개조할 경우 사용자의 장치 사용 권한이 무효화될 수 있습니다.



간이 EUC 적합성 선언

조항 10(9)과 관련된 간이 EUC 적합성 선언은 다음과 같습니다: 이로써 Monster LLC.는 라디오 장비 유형 Directive 1999/5/EC를 준수함을 선언합니다.

EUC 적합성 선언 전문은 다음 인터넷 주소에서 확인할 수 있습니다:

www.monsterproducts.com/support/compliance

본 장비는 다음 적합성 기준을 충족합니다.

안전	EN 60950-1/A 12:2011
건강	EN 62479:2010
EMC	EN 301489-1 V1.9.2 EN 301489-17 V2.2.1 EN 55022: 2010 EN 55024: 2010
무선	EN 300 328 V1.7.1



MSIP - CMM - M98 - 190677

인증 모델 번호: 190677

수입 Monster, LLC

주소 3837 Bay Lake Trail, Suite 103,
North Las Vegas, NV 89030

수입 Monster Technology International, Ltd.

주소 Mill Road House,
Mill Road, Ennis, Co. Clare, Ireland



청취 시 주의 사항

청각 손상을 방지하기 위해 헤드폰을 연결하기 전에 음악 플레이어의 볼륨을 줄이십시오. 헤드폰을 귀에 착용한 후에는 편안하게 들 수 있는 저절까지 볼륨을 천천히 올리십시오.

소음 수준은 데시벨(dB)로 측정되며 85 dB 이상의 소음에 노출되면 청각이 점차적으로 손상될 수 있습니다.

사용 주의: 청각은 소리의 크기와 노출된 시간의 합으로 손실됩니다. 소리가 클수록 노출 허용 시간이 줄어듭니다. 소리가 작을수록 들을 수 있는 시간이 길어집니다.

이 데시벨(dB) 표에는 몇 가지 일반적 사용드가 비교되어 있고 잠재적인 청취 위험도 순위도 표시되어 있습니다.

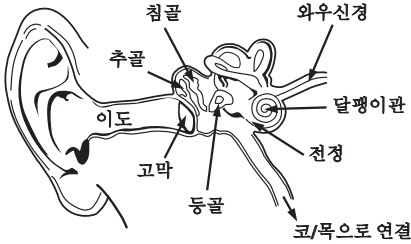
사운드	소음 레벨 (dB)	효과
휘파람	30	매우 조용함
조용한 사무실	50-60	편안한 청취 레벨은 60 dB 미만입니다
진공 청소기, 헤어 드라이어	70	신경에 거슬림; 전화 통화하기에 불편함
믹서기	85-90	85 dB은 청각 손상(8시간)이 시작되는 레벨입니다
쓰레기차, 시멘트 믹서	100	90-100 dB 범위의 사운드에는 15분 이상 보호되지 않은 상태로 노출되지 않는 것이 좋습니다
전동 톱, 드릴/잭해머	110	1분 이상 100 dB 이상의 사운드에 주기적으로 노출되면 영구적 청각 손실의 위험이 있습니다
록 콘서트 (다양)	110-140	약 125 dB부터는 고통을 느끼기 시작합니다

차트 정보는 www.nidcd.nih.gov/health/education/teachers/pages/common_sounds.aspx에서 발췌했습니다

장비의 가치를 최대한 활용하고 안전한 레벨에서 훌륭한 오디오 성능을 즐기십시오. 당사 헤드폰은 이전보다 낮은 볼륨 레벨에서도 더 세부적 사운드를 들려드립니다.

소비자 전자제품 협회 웹 사이트 www.ce.org에서 안전한 청취 레벨을 맞추는 방법을 알아보고 다른 중요 안전 가이드라인도 읽어보십시오. 청각보건연구원 웹 사이트인 www.drh.org에서 소음에 의한 청력 상실(NIHL)을 방지하는 방법에 대한 중요 정보 및 손상을 일으킬 수 있는 소음의 상세 목록을 확인할 수 있습니다.

귀와 청각의 생리학



큰 소리가 귀에 미치는 영향과 차트에 대한 자세한 정보를 알아보려면 www.abelard.org/hear/hear.php#loud-music 을 참조하십시오.

책임있게 사용

차를 운전하거나 자전거를 타거나 도로를 건너거나, 주변 상황에 매우 주의해야 하는 활동이나 상황이 있을 경우 등 안전하지 않을 때는 헤드폰을 사용하지 마십시오.

다른 차량의 경적 및 음급 차량의 사이렌 등 생명과 직결되는 차량 외부의 소리를 들 수 있는 가능성을 줄이기 때문에 헤드폰을 착용한 채로 운전하는 것은 위험하며 지역에 따라 법으로 금지되어 있습니다.

운전 중에는 헤드폰을 착용하지 마십시오. 이러한 상황에서는 Monster의 FM 송신기를 사용하여 모바일 비디오 장치를 청취하십시오.

청소

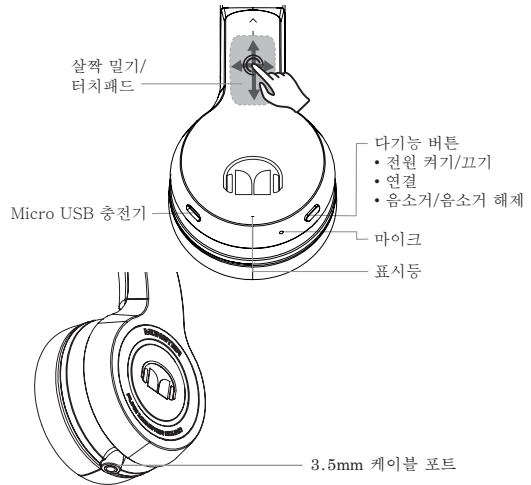
귀 껍은 순한 비누 용액을 적신 부드러운 천으로 닦아주십시오.

손가락 팁 제어 사용

오른쪽 이어 컵 표면은 터치로 조작할 수 있습니다. 탭한 번 탭 하면 재생/일시 중지, 또는 전화 받기/끊기 가능합니다. 위로 살짝 밀면 볼륨이 올라가고 아래로 살짝 밀면 볼륨이 줄어듭니다. 오른쪽으로 살짝 밀면 트랙이 앞으로 이동, 왼쪽으로 살짝 밀면 트랙이 뒤로 이동합니다.

주요 특징 및 부분

헤드셋에는 다음과 같은 부분이 포함되어 있습니다:



헤드폰 컨트롤

터치 패드 작업	기능
2초 동안 누르기	통화를 하고 있지 않은 상태 음성 전화 걸기 / 전화 거절 / *휴대폰과 헤드폰 간 전화 전환 / *통화 대기 전화 거절
한 번 탭	전화 받기/전화 끊기 / *통화 대기 전화 받기
두 번 탭	*통화 대기 전화 받기
위로 살짝 밀기	볼륨 올리기
아래로 살짝 밀기	볼륨 줄이기
앞으로 살짝 밀기	트랙 앞으로 이동
뒤로 살짝 밀기	트랙 뒤로 이동
터치패드와 다기능 버튼을 2초간 누르면	다시 전화 걸기
두 번 누르기 다기능 버튼	*마이크 음소거/음소거 해제

*통화 중 작업

전원/충전

무선 헤드셋을 사용하기 전에, 배터리를 충전하고 호환 장치와 헤드셋을 페어링해야 합니다.

패키지는 귀하의 컴퓨터나 USB 충전을 위해 제조된 다른 장치에 연결할 수 있는 마이크로 USB 케이블이 포함되어 있습니다. 직접 콘센트에 꽂는 표준 USB 호환 충전 장치를 사용하거나 직접 노트북이나 PC에 USB 케이블을 연결 할 수 있습니다. 헤드폰의 오른쪽 귀 컵 아래에 포함된 마이크로 USB 충전 포트 커넥터에 USB 케이블의 마이크로 USB 끝을 연결합니다. 컴퓨터나 USB 충전을 위해 제조된 다른 장치의 USB 포트에 다른 쪽 끝을 연결합니다. 충전 시의 표시등은 적색입니다. 완전히 충전되면, LED는 꺼집니다. 충전 시간은 빈 배터리 기준 2 시간입니다. 완전히 충전된 배터리는 최대 24시간의 통화 및/또는 음악 듣기를 할 수 있습니다. 이 모드에서 Bluetooth 무선 통신을 통해 또는 3.5mm 오디오를 통해 헤드폰을 들을 수 있습니다.

페어링

1. 휴대폰이나 뮤직 플레이어의 전원이 켜져 있는지 확인하십시오.
2. 이전에 연결한 적이 없는 장치에 헤드폰을 연결하려면, 헤드폰의 전원을 켜십시오. 헤드폰이 자동으로 연결 모드로 들어가고 파란색과 빨간색 표시등이 빠르게 깜박이기 시작합니다. 장치와 연결할 준비가 된 것입니다.
3. 이전에 연결한 적이 있는 다른 장치에 헤드폰을 연결하려면, 헤드폰의 전원이 켜져 있는지 확인하고 파란색과 빨간색 표시등이 빠르게 깜박이기 시작할 때까지 다기능 키를 (약 5초 동안) 길게 누르십시오.
4. 휴대폰이나 뮤직 플레이어의 Bluetooth 기능을 활성화하고, Bluetooth 장치를 검색하도록 설정하십시오.
5. 휴대폰이나 뮤직 플레이어의 검색한 장치 목록에서 **Monster Device**를 선택하십시오.

배터리 전원 없이 온이어 몬스터 헤드폰 사용하기

온이어 몬스터 헤드폰이 충전되지 않은 경우 블루투스를 이용한 무선 통신을 사용할 수 없습니다.

배터리가 필요 없습니다

온이어 헤드폰을 유선으로 이용하여 배터리를 절약하거나 배터리가 충전되지 않았을 때 유선으로 이용할 수 있습니다. 케이블의 한쪽 끝을 이어컵의 바닥에 연결하고 다른쪽 끝을 무선 혹은 유선 MP3 플레이어에 연결하기만 하면 됩니다. 오디오 케이블을 이렇게 연결하면 온이어 무선 기능이 자동으로 꺼집니다.

헤드폰 분리하기

장치에서 헤드셋을 분리하려면, 헤드셋 스위치를 끄거나, 장치의 블루투스 메뉴에서 분리합니다.

헤드폰을 다시 연결하기

마지막으로 사용한 전화 또는 음악 플레이어에 헤드셋을 연결하려면, 헤드셋 스위치를 켜거나 장치의 블루투스 메뉴에서 연결하십시오.

음악 듣기

음악을 듣기 위해 A2DP 블루투스 프로파일을 지원하며 호환 가능한 음악 플레이어에 헤드셋을 연결하십시오. 사용할 수 있는 음악 기능은 음악 플레이어에 따라 달라집니다.

노래를 재생하려면, 음악 플레이어에서 노래를 선택하고 **On-Ear** 헤드셋의 재생/일시 정지 키를 누르십시오. 일시 정지 또는 노래를 다시 재생하려면 재생/일시 정지 키를 누릅니다.

음악을 듣는 중에 전화를 받거나 하는 경우 통화가 끝날 때까지 음악이 일시 정지됩니다.

하드웨어 초기화

하드웨어를 초기화하려면 마이크로 USB 케이블을 헤드폰의 Micro USB 포트에 연결하고 컴퓨터 혹은 USB 충전이 가능한 다른 장치에 연결하십시오.

예를 들어 음악을 들을 때 (전원에 연결된) USB 케이블을 연결하면, 음악이 중지되고 초기화 모드에 돌입하며 케이블을 뽑아 전원을 다시 켤 수 있습니다.

표시등 안내


표시등	설명
적색등 x2	연결 가능
청색 및 적색 임시등	연결 가능/눈에 보임
청색등 x1	<ul style="list-style-type: none"> • 연결됨 • 발신 전화 확인 • 착신 전화 확인 • 액티브 콜 • TWC 통화 대기 중 • SCO 없는 액티브 콜 • 스트리밍 A2DP
적색등 x1	<ul style="list-style-type: none"> • TWC 통화 중 보류 • TWC 멀티 파티클

헤드폰 “침입”

헤드폰에 침입할 시간? 농담하는 거죠? 아닙니다. 자동차이든 헤드폰이든 모든 고성능 제품들은 사용 후 안정되는 기계적인 장치입니다. 새 헤드폰은 놀라운 소리를 내지만, 사용 후에는 그윽하며 심지어 더 좋은 소리를 낼 것입니다. 당사는 8시간 재생을 권장합니다. 재생 20시간 후 완전히 길들여집니다. 즐기십시오.

배터리

해당되는 경우, 배터리는 재활용하거나 적절히 폐기되어야 합니다.

 EU WEEE 지침 96/2002에 적용되는 소비자 정보

이 제품은 사용된 전기 또는 전자 장비의 재사용 및 재활용을 촉진하는 유럽 연합 규정 대상입니다. 이 제품에서 천연 자원의 추출 및 사용이 필요하며 유해 물질이 포함되어 있을 수 있습니다. 제품 또는 포장지에 있는 상기 부호는 기타 가정용 쓰레기와 함께 처분할 수 없음을 나타냅니다. 대신, 귀하는 전기 및 전자 장비 폐기물의 재활용을 위해 지정된 수집 장소에서 소모된 장비를 폐기할 책임이 있습니다.

장비 폐기수 분리 수거 및 재활용은 천연 자원을 보존하고 인간의 건강 및 환경을 보호하는 방식으로 재활용하는 데 도움이 됩니다. 재활용을 위해 폐기 장비를 버릴 장소에 대한 자세한 내용은 해당 지역의 관공서, 가정용 쓰레기 처리 업체 또는 제품을 구입 한 대리점에 문의하시기 바랍니다. 대신, 귀하는 전기 및 전자 장비 폐기물의 재활용을 위해 지정된 수집 장소에서 소모된 장비를 폐기할 책임이 있습니다. www.MonsterProducts.com을 방문하기 바랍니다.

Monster® 서비스

귀하의 헤드폰에 문제가 있나요?

당사 고객 서비스 팀이 여기에 있습니다.

헤드폰을 판매점에 돌려주지 마시고, 미국이나 라틴 아메리카는 당사 고객 서비스 센터, 1-877-800-8989로 전화하십시오, www.MonsterProducts.com/service/로 방문해 주십시오. 캐나다, 유럽, 아시아 태평양 지역 고객 서비스 번호는 아래의 “소비자에 대한 제한 보증”에 있는 “전화 번호”를 참조하십시오. 당사 전문가 팀이 모든 질문과 기술적인 문제에

도움을 줄 것입니다.

당사는 당사의 제품 뒤에 서 있을 것입니다. Monster® 헤드폰은 최고의 사운드, 품질, 디자인을 제공합니다.

구입해 주셔서 감사합니다. 헤드폰 교체 부품, 액세서리, 케이블 주문을 위해 MonsterProducts.com/headphones 을 방문하십시오.

다음에서 전체 설명서를 다운로드하기:

www.MonsterProducts.com

소비자 제한 보증

3837 Bay Lake Trail, Suite 103, North Las Vegas, NV 89030, USA (MONSTER는 이 주소로 배송된 제품을 받지 않습니다. 아래의 "보증 청구 방법" 에 나온 지침을 따르십시오.)에 소재한 Monster, LLC (전화 번호: (415) 840-2000) (이하 "Monster") 는 귀하에게 본 제한 보증을 적용합니다. 성문법 또는 관습법에 따라 귀하에게 본 제한 보증의 영향을 받지 않는 추가 권리나 구매 조치가 주어질 수도 있습니다.

정의

"적합한 사용" 은 (i) 개인적 목적으로 (상업적 목적은 배제), (ii) 모든 해당 법률, 규정 또는 법령을 준수하여 (건물 및/또는 전기 법령을 포함하며 이에 국한되지 않음), (iii) 제조업체 권장 사항 및/또는 제품을 부수된 설명서 및 자료의 지침에 따라, (iv) 해당하는 경우, 적합한 전기 접지를 이용한 개인적 제품 사용을 의미합니다.

"공인 판매점" 은 (i) 귀하가 제품을 구입한 범위의 법률에 따라 사입 수행을 허가 받고 귀하에게 제품을 판매한 권리를 허가 받았으며, (ii) Monster로부터 직접 또는 Monster-의 계약 관계를 맺고 있는 타자로부터 이러한 계약에서 승인된 약관에 따라 조달한 제품을 판매했으며, (iii) 귀하에게 원래 포장에 담긴 새 제품을 판매한 물류 업체, 재판매업체 또는 소매업체를 의미합니다.

"공식 보증 청구" 는 본 문서의 "공식 보증 청구" 에 따라 제출된 보증 청구를 의미합니다.

"제품" 은 (i) 아래 사양표에 나열되어 있고, (ii) 원래 포장에 담긴 새 제품으로 공인 판매점에서 구입되며, (iii) 일련 번호가 제거, 변조 또는 훼손되지 않은 제품을 의미합니다.

"제품 결함" 또는 "결함이 있는 제품" 은 귀하가 공인 판매점에서 제품을 구입할 당시 존재했고 제품이 부수된 Monster 설명서에 따라 제품이 작동하지 않게 하는 제품의 부적합성을 의미합니다. 단, 이러한 결함은 전적으로나 부분적으로도 다음과 같은 원인이 아니어야 합니다. (a) 적합하지 않은 사용, (b) Monster 직원이 아닌 사람에 의한 운송, 관리 부주의, 남용 또는 오용, (c) Monster 직원이 아닌 사람에 의한 제품 변조, 개조 또는 변경, (d) 사고 (제품 결함으로 귀결될 수 있는 오작동 제외), (e) Monster 직원이 아닌 사람에 의한 제품 유지관리 또는 정비, (f) 열, 밝은 조명, 직사광선, 액체, 모래 또는 다른 오염 물질에 제품 노출, 또는 (g) 천재지변, 화재, 태풍, 지진 또는 홍수에 포함하여 (이에 국한되지는 않음) Monster의 통제 능력을 벗어난 상황.

"보증 기간" 은 Monster가 귀하의 공식 보증 청구를 받아들여야만 하는 기간을 의미합니다. 아래 사양표에 제품 결함과 관련된 여러 가지 보증 기간이 정의되어 있습니다. 보증 기간은 귀하가 공인 판매점에서 제품을 구입 또는 수령 (늦은 시기를 기준) 한 날에 시작됩니다. 이 날짜는 공인 판매점에서 발급한 계산서, 판매 영수증 또는 납품 명세서로 증명됩니다. 구매 또는 수령 날짜를 증명할 서면 문서가 없는 경우, 보증 기간은 제품이 Monster 또는 Monster 공장에서 출고된 날 (Monster에서 관리하는 기록으로 확인 가능)로부터 3개월 후에 시작되는 것으로 합니다. 보증 기간은 사양표에 규정된 기간이 만료되거나 귀하가 제품 소유권을 양도 (먼저 도래하는 시기를 기준) 하는 시점에 종료됩니다. 또한, 귀하는 제품 결함을 발견한 후 2개월 내에 (이러한 제품 결함이 분명한 경우 발견해야 함) Monster로 전화로 걸어 발송 승인 번호를 받아야 합니다 ("보증 청구 방법" 의 설명을 따름).

"귀하" 는 공인 판매점을 통해 원래 포장 상태의 제품을 구입한 최초의 사람을 의미합니다. 본 제한 보증은 제품을 (i) 이미 사용되었거나, 포장이 개봉된 상태로 구입했거나 (ii) 재판매, 임대 또는 기타 상업적 목적으로 사용하기 위해 구입했거나 (iii) 공인 판매점이 아닌 곳을 통해 구입한 사람 또는 단체 에는 적용되지 않습니다.

본 제한 보증의 범위

제품. 공인 판매점을 통해 제품을 구입할 당시에 제품 결함이 존재했고 (1) 이러한 제품 결함을 발견한 후 2개월 내에 (이러한 제품 결함이 분명한 경우 발견해야 함)

그리고 (ii) 결함이 있는 제품에 적용되는 제품 결함 보증 기간이 끝나기 전에 Monster에 공식 보증 청구가 접수되는 경우, Monster는 다음 구매 조치 중 한 가지를 귀하에게 제공합니다. Monster는 (1) 결함이 있는 제품을 수리하거나 Monster의 자유 재량에 따라 제품을 교체합니다. 또는 (2) 수리나 교체가 상업적으로 부적합하거나 시기 적절하게 이루어질 수 없는 경우 귀하가 결함이 있는 제품에 대해 Monster나

공인 판매점에 지불한 구입 가격을 귀하에게 환불합니다. 참고: 해당 법률이 허용하는 최대의 범위 내에서 MONSTER는 본 제한 보증에 따르는 어떠한 우발적, 결과적 또는 간접적 손해에 대해서도 책임을 지지 않습니다.

일반 조항

법률/법적 선택. 본 제한 보증 및 본 제한 보증에 의하거나 이와 관련하여 발생하는 모든 분쟁 (이하 "분쟁") 은 귀하가 제품을 구입한 범위의 법률에 의거하여 심리를 받습니다.

기타 권리. 본 제한 보증은 귀하에게 특정한 법적 권리를 부여하며 귀하는 법적마다 다르며 본 제한 보증의 영향을 받지 않는 다른 권리로 가질 수 있습니다. *본 보증은 귀하에게만 적용되며 이전 또는 양도가 불가능합니다. 본 제한 보증의 어떤 조항이 불법적이거나, 무효이거나, 집행될 수 없는 것으로 밝혀지는 경우, 이 조항은 분리 가능한 것으로 취급되고 나머지 조항에 영향을 미치지 않습니다. 본 제한 보증의 영어본과 기타 번역본 사이에 일치하지 않는 내용이 있을 경우 영어본이 우선합니다.

등록. www.MonsterProducts.com에서 제품을 등록하십시오. 등록하지 않을 경우 보증 권리가 출지는 않습니다.

사양표

제품 모델	제품 보증 기간
본 보증서가 있는 제품	북미 및 남미 및 아시아 태평양 지역에서 판매된 제품의 경우 1년. 유럽에서 판매된 제품의 경우 2년 본 보증서가 있는 제품.

공식 보증 청구

청구하는 방법. 제품 결함이 발견될 경우, 다음 지침을 따라야 합니다.

(1) 제품 결함을 발견한 후 2개월 내에 (이러한 제품 결함이 분명한 경우 발견해야 함) Monster로 전화를 겁니다. (2) 손상이 발생한 경우에 대해 상세히 설명합니다. (3) 발송 승인 번호를 받습니다. (4) 손상 확인을 위해 배송료를 선불로 지불하여 (본 제한 보증의 범위에 따라 구매 조치 자격이 주어지는 경우 환불함) Monster로 제품을 발송합니다. 이때 이러한 제품에 대한 **최초 판매 영수증이나 구입 증명 자료** (계산서 또는 납품 명세서)의 사본을 첨부하고 청구 양식을 작성하며 발송 포장 결함에 발송 승인 번호를 기재해야 합니다 (경우 양식에 발송 지침이 포함됨).

전화번호. 제품을 미국 (1-877-800-8989), 라틴 아메리카(멕시코 011-882-800-8989) 또는 아시아 태평양(중국 400-820-8973) 지역에서 구입한 경우, 우편주소 601 Gateway, Suite 900, South San Francisco, CA 94080, USA에 소재한 Monster, LLC에 연락하십시오. (MONSTER는 이 주소로 배송된 제품을 받지 않습니다. 위의 “친구하는 방법”에 나온 지침을 따르십시오). 제품을 호주에서 구입한 경우, Unit 7, 1801 Botany Rd, Banksmeadow, NSW 2019 Australia에 소재한 Monster 대리점인 Convoy International Pty Ltd (02 9700 0111)로 연락하십시오. 제품을 그외 지역에서 구입한 경우, Mill Road House, Mill Road, Ennis, Co. Clare, Ireland에 소재한 Monster Technology International Ltd.로 연락하십시오. 다음 전화 번호 중 하나를 이용할 수 있습니다. 캐나다 866-348-4171, 아일랜드 353 65 68 69 354, 오스트리아 0800296482, 벨기에 0800-79201, 체코 800-142471, 덴마크 8088-2128, 핀란드 800-112768, 프랑스 0800-918201, 독일 0800-1819388, 그리스 00800-353-12008, 이탈리아 800-871-479, 네덜란드 0800-0228919, 노르웨이 800-10906, 러시아 810-800-20051353, 스웨덴 900-982-909, 스웨덴 020-792650, 스위스 0800834659, 영국 0800-0569520.

추가 보증 처리. Monster는 제품 결함이 존재하는지 여부를 결정합니다. Monster는 자유 판단에 따라 귀하에게 서비스 센터에서 수리 견적을 받도록 지시할 수 있습니다. 수리 견적이 필요한 경우, 비용 지불을 위해 견적서와 계산서를 Monster에 올바르게 제출하는 방법에 대한 지침이 제공됩니다. 수리 비용은 Monster와 협의될 수 있습니다.

처리 기간. 귀하가 공식 보증 청구를 제출하고 본 제한 보증의 모든 조건을 완전히 충족하는 경우, Monster는 공식 보증 청구를 접수한 날로부터 30일 이내(귀하가 미국에 있을 경우이며, 그외 지역에서는 45일을 기준으로 함)에 귀하에게 구매 조서를 재공하기 위해 최선을 다할 것입니다. 단, Monster의 통제력을 벗어난 원인이 발생할 경우 처리가 지연될 수 있습니다.

*당사 제품에는 호주 소비자 법률에 따라 제외시킬 수 없는 보증이 함께 제공됩니다. 귀하의 중대 결함에 대해 제품 교체나 환불을 받거나 합당하게 예측 가능한 손실이나 손해에 대해 보상을 받을 수 있습니다. 귀하는 또한 제품이 수용 가능한 품질 수준에 미달되고 이러한 품질 미달이 중대 결함이 아니더라도 제품을 수리 또는 교체 받을 수 있습니다.

모든 경고에 주의
모든 지침을 지키고 따르십시오.
이 장치를 물 가까이에서 사용하지 마십시오
마른 천으로만 닦으십시오

배터리를 분해하거나 대체하지 마십시오 배터리가 뭔가 잘못된 것을 의심하는 경우에는 서비스 센터에 배터리를 가지고 가서 도움을 요청하십시오.
주의: 배터리가 잘못된 종류로 교체되는 경우 폭발의 위험이 있습니다 . 사용한 배터리는 지침에 따라 폐기하십시오.
배터리는 다른 폐기물과 함께 폐기되어서는 안 됩니다. 배터리는 허가된 전기 및 전자용품 재활용 장소에서 폐기되어야 합니다.

폐기물을 수집하고 재활용하면 천연자원 절약과 제품이 환경친화적이고 건전한 방법으로 폐기되는 것을 돕게 됩니다.
빈개가 될 때나 장기간 사용하지 않을 때는 이 장치 플러그를 뽑으십시오. 라디에이터, 난방 장치, 난로 또는 열을 내는 다른 장치(엘프 포함)와 같은 열원 근처에 설치하지 마십시오.
제조업체가 명시한 액세서리만 사용하십시오. 자금을 갖춘 서비스 직원에게 서비스를 의뢰하십시오. 액체가 얼결리졌거나 물체가 장치로 떨어졌거나 장치가 비나 습기에 노출되거나 장치가 정상적으로 작동하지 않거나 장치가 떨어지는 등 장치가 파손된 경우에는 정비가 필요합니다.

Monster® の性能と安全のための重要な注意事項

FCC ID: RJE190677

本装置はFCC規則パート15に準拠しています。次の2つの条件に従い操作してください。(1) 本装置が有害な干渉を引き起こさないこと、(2) 本装置は、望ましくない動作を引き起こす可能性のある干渉も含め、受信したあらゆる干渉を受け入れなければなりません。この規則を遵守することに責任を持つ当事者が明示的に承認していない変更または修正は、ユーザーが機器を操作する権限を無効にする場合があります。周辺機器を接続するには、接地された遮断信号ケーブルを使用する必要があります。コンセントは装置の近くに設置し、簡単に手の届く状態にしなければなりません。

注: 本機器はテスト済みであり、FCC規則パート15に準ずるク

ラスプBデジタル装置の制限に準拠しています。この制限は、

住宅に設置した場合に有害な干渉に対して妥当な保護を提供するために設けられています。本装置は、無線周波エネルギーを発生・使用するほか、放出する場合もあります。指示に従って設置および使用しない場合、無線通信に有害な干渉を引き起こすことがあります。しかし、特定の設置によって干渉が発生しないことを保証するものではありません。本装置がラジオまたはテレビの受信に有害な干渉を引き起こしているかどうかを判断するには、装置の電源のオンとオフを繰り返してみるとわかります。ユーザーの皆様は、次のいずれかの方法で干渉を修正することをお勧めします。

- 受信アンテナの方向または設置場所を変える。
- 機器と受信機間の距離を広げる。
- 受信機が接続されている回路と異なる回路のコンセントに機器を接続する。
- 販売店、または経験のあるラジオ・テレビ技術者に相談する。

注意: この規則を遵守することに責任を持つ当事者が明示的に承認していない変更または修正は、ユーザー（またはあなた）が機器を操作する権限を無効にする場合があります。極度の高温・低温の場所を避けて保管してください。水のある場所や高温多湿の場所には保管しないでください。製品の動作温度の範囲は0~45°C (32~113°F) です。

本装置は、制御されていない環境に対して定めた、FCC/IC放射線被曝制限に準拠しています。

カナダ通知 — IC ID: 5153A-190677

このClassBデジタル装置はカナダのICES-003に準拠しています。

本装置は、カナダ産業省のRSS 210に準拠しています。次の2つの条件に従い操作してください。(1) 本装置が有害な干渉を引き起こさないこと、(2) 本装置は、望ましくない動作を引き起こす可能性のある干渉も含め、受信したあらゆる干渉を受け入れなければなりません。

カナダのクラスB声明

本デジタル装置は、カナダ通信省のICES-003で「デジタル機器」に分類される機器へ干渉を引き起こす原因と

なる基準として定めた、デジタル機器からの電波ノイズ放射に関するクラスBの制限はを超えていません。

CAN ICES-3 (B)/NMB-3(B)

修正

本装置の保証で明示的に承認されている以外の何らかの変更または修正があった場合、ユーザーが本装置を本保証下で操作する権限が無効にされる場合があります。



簡略版EU適合宣言書

第10(9)条で言及された簡略版EU適合宣言書は以下のようになっています。本書により、Monster LLC. は無線機器タイプ「ClarityHD On Ear」が1999/5/EC指令を順守していると宣言します。

EU適合宣言書の全文は以下のインターネットアドレスで利用可能です。

www.monsterproducts.com/support/compliance

本機器は下記の適合性基準を満たしています。

安全性	EN60065:2002+A1:2006+A1 1:2008+A2:2010+A12:2011 EN 50332-2
健康	EN 62479:2010
EMC	EN 301489-1 V1.9.2 EN 301489-17 V2.2.1 EN 55013:2013 EN 55020:2007/A11:2011
無線	EN 300 328 V1.9.1



MSIP - CMM - M98 - 190677

認可型式番号: 190677

輸入住所 Monster, LLC
3837 Bay Lake Trail, Suite 103,
North Las Vegas, NV 89030

輸入住所 Monster Technology International, Ltd.
Mill Road House,
Mill Road, Ennis, Co. Clare, Ireland

周囲に配慮しましょう

聴力を損なわないために、ヘッドフォンを接続する前にミュージックプレイヤーの音量を下げておいてください。ヘッドフォンを着着したら、快適と感じられる音量になるまで音量をゆっくりと上げます。

ノイズレベルを示すデシベル (dB) で、85 dB以上の音量により聴力が次第に損なう可能性があるとされています。

自分で使用を管理しましょう。聴力の低下は、音量と時間の関数に対応します。音量が大きいかほど、聴くことのできる時間が少なくなります。音量が小さいほど、聴くことのできる時間は長くなります。

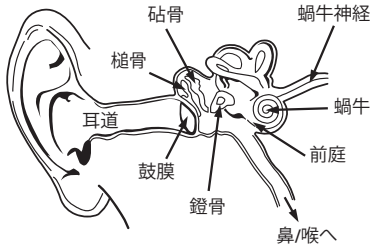
デシベル (dB) 表では一般的な音を比較し、それぞれの音が聴力に及ぼす影響を示しています。

機器を最大限に活用して、安全な音量で素晴らしいオーディオのパフォーマンスを最大に楽しんでください。

当社のヘッドホンなら、これまでよりも低い音量で、より詳細な音を聞くことができます。

安全な音量の設定方法と、その他の安全ガイドラインについては、消費者電子安全協会のホームページwww.ce.orgをご覧ください。騒音性聴力損失 (NIHL) の予防法と、騒音による聴力への影響のリストは、難聴研究会 (Deafness Research Foundation) のホームページwww.drfo.orgをご覧ください。

耳と聴力の生理学



騒音が耳に与える影響についての情報と参照チャートは、www.abelard.org/hear/hear.php#loud-musicからご覧いただけます。

責任をもって使用しましょう

危険と考えられる状況下では、ヘッドホンの使用は避けてください (自動車の運転中、自転車に乗る、交差点の歩行中、または周囲の状況に気を配る必要のある行為を行う、あるいはそうした環境下にいる場合)。

ヘッドフォンを装着しながら自動車を運転するのは危険です。車外での命にかかわるあらゆる音 (他の車のクラクションや救急車のサイレンなど) が聞こえなくなるため、違法とされる行為です。

運転中はヘッドフォンを使用しないでください。MonsterのFMトランスミッターを使用すればモバイルメディアデバイスに保存された音楽を聴くことができます。

お手入れ

イヤークップは、柔らかい布に薄めた石けん液を付けて拭いてください。

クリーニング

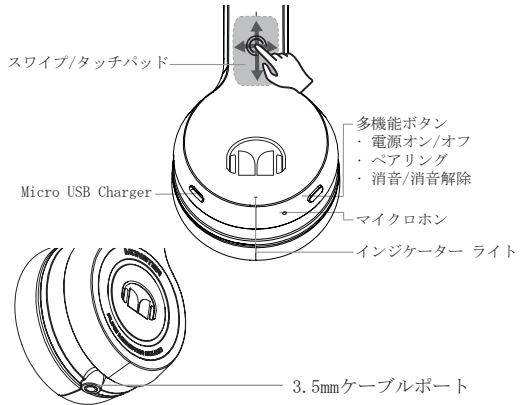
刺激性の低い石鹸液で湿らせた柔らかい布でイヤークップを拭いてください。

指先コントロールの使用

右のイヤークップの表面はタッチセンサー式のコントロール表面です。1回タップして再生/一時停止し、また応答/終了します。上にスワイプで音量を上げ、下にスワイプで音量を下げます。右にスワイプで曲を前送りし、左にスワイプで曲を後戻りします。

重要な機能とパーツ

ヘッドセットは以下のパーツを含んでいます：



電源/充電

ヘッドセットをワイヤレスで使用する前に、バッテリーを充電し、互換性のあるデバイスとヘッドセットをペアリングする必要があります。

このパッケージには、ご使用のコンピューターやUSB充電用に作られた他のデバイスに接続できる、マイクロUSBケーブルが同梱されています。コンセントに直接接続できる標準的な互換USBを使用できますが、ラップトップまたはPCにUSBケーブルを直接差し込むことも可能です。同梱のUSBケーブルのマイクロUSBの端を、ヘッドフォンの右イヤークップ下部のUSBマイクロポート充電器コネクタに差し込みます。もう一方の端を、ご使用のコンピューターのUSBポートまたはUSB充電用に作られた他のデバイスに接続します。充電中は表示灯が赤色に点灯します。フル充電されると、LEDは消灯します。空のバッテリーの充電時間は2時間です。満充電されたバッテリーには、最長24時間の会話や音楽再生ができる電源があります。このモードでは、Bluetoothワイヤレス通信または3.5mmオーディオ経路でヘッドホンから聴くことができます。

ペアリング

1. 電話またはミュージック プレーヤーのスイッチがオンになっていることを確認してください。
2. ヘッドホンをペアリングする場合、もしそれが以前デバイスとペアリングされたことがない場合、ヘッドホンのスイッチをオンにしてください。すると自動でペアリング モードに入り、青と赤のインジケーターのライトが早い点滅を開始します。ヘッドホンはデバイスとのペアリングの準備ができています。
3. ヘッドホンをペアリングする場合、もしそれが以前のデバイスとペアリングされている場合、ヘッドホンのスイッチをオフにしてください。そして青と赤のインジケーターのライトが早い点滅を開始するまで多機能キーを長押ししてください (5秒間)。
4. 電話またはミュージック プレーヤーのBluetooth機能を有効化し、Bluetoothのデバイスを検索するように設定してください。
5. 電話またはミュージック プレーヤーで見つかったデバイスのリストから Monster のデバイスを選択してください。

ヘッドホン コントロール

タッチパッド上の動作	機能
2秒間長押し	通話が進行中でない時に音声ダイヤル / 通話拒否/ *電話とヘッドホンで通話を切り替え/ *キャッチホンを拒否
1回タップ	通話に応答/通話を終了/ *キャッチホンを承諾
2回タップ	*保留通話を承諾
上にスワイプ	音量上げ
下にスワイプ	音量下げ
前にスワイプ	曲の前送り
後ろにスワイプ、	曲の後戻り
タッチパッドと多機能ボタンを2秒間長押し	して再ダイヤル
回押し多機能ボタン	*マイクロフォンの消音/消音解除

*通話中の動作

バッテリーなしで On-Ear Monster ヘッドホンを使用

On-Ear Monster のヘッドホンが充電されていない場合、Bluetooth のワイヤレス通信は利用できません。

バッテリーの必要なし

On-Ear Monster のヘッドホンは、バッテリーの節約のため、あるいはバッテリーの充電が行われていない場合に、有線のヘッドホンとして使用することができます。ケーブルの一方の端をイヤークップの底部に接続し、もう一方の端をワイヤレス対応または有線の MP3 プレーヤーに接続してください。このようにしてオーディオケーブルをつなぐと、On-Ear のワイヤレス機能は自動的に無効化されます。

のヘッドセットコントロール

ヘッドホンの接続解除

デバイスからヘッドセットを接続解除するには、ヘッドセットのスイッチをオフにするか、あるいはデバイスのBluetoothのメニューでそれを接続解除してください。

ヘッドホンの再接続

一番最後に使用した携帯電話または音楽プレーヤーにヘッドセットを接続するには、ヘッドセットのスイッチをオンにするか、あるいはデバイスのBluetoothのメニューで接続をします。

音楽を聞く

音楽を聞くには、A2DP Bluetoothのプロファイルをサポートする互換性がある音楽プレーヤーにヘッドセットを接続してください。どの音楽機能が利用できるかは、お使いの音楽プレーヤーによって異なります。

曲を再生するには、音楽プレーヤーで曲を選択し、On Earのヘッドセットで再生/一時停止キーを押してください。曲を一時停止または再開するには、再生/一時停止キーを押してください。

音楽を聞いている時に、呼び出しがあった場合、あるいは呼び出しを行う場合、呼び出しが終了するまで音楽は一時停止されます。

ハードウェア リセット

USB充電用に作られたコンピュータや他のデバイスにヘッドフォンを接続するために、マイクロUSBケーブルをヘッドフォンの USB マイクロ ポートに差し込み、ハードウェア リセットを行います。

例えば、音楽を聞いている時に USB ケーブルを電源につなぐと、音楽が終了しリセットモードに入ります。ケーブルを外すと電源が再度オンになります。

表示灯の説明

表示灯	説明
赤点滅2回	接続可能
青と赤の交互の点滅	接続可能/発見可能
青点滅1回	・ 接続済み ・ 電話の発信確定 ・ 電話の着信確定 ・ 呼び出しがアクティブ ・ TWCキャッチホン ・ 呼び出しがアクティブな時はSCO (同期接続指向) は不使用 ・ A2DPのストリーミング
赤点滅1回	・ 保留中のTWC呼び出し ・ TWC複数当事者呼び出し

ヘッドホンに「慣らす」

ヘッドホンの慣らし時間?冗談と思われるかもしれませんが本当なのです。すべての高性能製品と同様に、それが車であろうとヘッドホンであろうと、こうした機械デバイスは使い慣れます。新品のヘッドホンでも起動時の音声の状態は非常に良好なのですが、使用後は音が馴染んでさらに音声の状態がよくなります。音声を8時間再生することを推奨します。再生時間が20時間を超えると、ヘッドホンには完全に音が馴染んでいるはずです。お楽しみください。

バッテリー

該当する場合は、バッテリーは再利用するか適切に処分する必要があります。



EU WEEE指令96/2002の適用に関する消費者への情報

■ 本製品は、使用済の電気および電子機器の再利用およびリサイクルを推奨している、EU (欧州連合) の規則の対象になります。本製品は抽出と天然資源を必要としており、有害物質を含んでいる可能性があります。製品またはそのパッケージに記載してある上記のシンボルは、本製品を他の生活廃棄物と一緒に処分してはならないことを示すものです。その代り、廃棄機器を処分する場合は、廃棄電気および電子機器のリサイクルのために、該当機器をユーザーの責任で指定された回収場所まで持ち込んでください。

廃棄機器を処分する際に個別収集やリサイクルを行うことが、天然資源の保護につながり、人の健康と環境を守ることのできる方法での廃棄機器のリサイクルを確実に行うことができます。廃棄対象機器のリサイクルの回収場所詳細については、お住まいの地方自治体、生活廃棄物処分サービス、本製品を購入した小売店にお問い合わせください。Monster製品に関する詳細は、

www.MonsterProducts.com

を参照してください。

Monster®のサービス

ヘッドホンに関する問題がおります

か? Monsterのカスタマー・サービス・チームがトラブルに対応します。

ヘッドホンを小売店に返品してください。米国または中南米のユーザーは、当社のカスタマーサービスセンター 1-877-800-8989にお電話ください。あるいは、www.MonsterProducts.com/service/を参照してください。カナダ、ヨーロッパ、およびアジア太平洋のカスタマーサービスの電話番号は、「電話

番号」のセクションを参照してください。チームの専門スタッフが、ユーザーの疑問や技術面での悩みを解決するお手伝いをします。

Monsterは製品の後押しをします。Monster®のヘッドホンは最高のサウンド、品質、そしてデザインを提供します。

ご購入いただき、ありがとうございました。ヘッドホンの交換部品、アクセサリ、およびケーブルについては、www.MonsterProducts.com/headphonesを参照してください。

次のサイトからマニュアル全体をダウンロードできます。

www.MonsterProducts.com

消費者への限定保証

Monster, Inc., 3837 Bay Lake Trail, Suite 103, North Las Vegas, NV 89030, USA 電話 (415) 840-2000 **【Monster】は、この住所に送料だけ製品を受け付けておられませんのでご注意ください。下記の「クレーム手続き」の指示に従ってください。** (以下「Monster」) は、この限定保証を消費者であるあなたに提供いたします。制定または慣習法により、追加の権利または救済策が得られる場合、本限定保証が影響をきたすことはありません。

定義

「適切な使用」とは、製品の使用に伴い、(i) プライベートな目的 (商業的ではない使用) であり、(ii) 適用可能なすべての法律、規定、または規則 (建築法や電気工事に関する法律を無制限に含む) を守り、(iii) Monsterに添付の資料や書類におけるメーカーの推奨およびもしくは指示に従うほか、(iv) アース線を引くこと (適用可能な場合) を意味します。

「認定ディーラー」とは、(i) 製品を購入した地域の管轄権下で商業を営むことが適切に承認・許可され、(ii) MonsterまたはMonsterと契約した関係を持つ当事者と同意で承認された条件に従って製品を直接購入した、および(iii) 製品を新品の状態かつオリジナルのパッケージのままで販売した、あらかじめディストリビューター、再販業者、または小売業者を意味します。

「正規保証クレーム」とは、本件の「正規保証」セクションに準じて請求されたクレームを意味します。

「製品」とは、(i) 下記の仕様表に記載されており、(ii) 新品の状態での元のパッケージのまま認定ディーラーから購入したもので、(iii) 通し番号 (存在する場合は) が、除去、改変、あるいは損なわれていない製品を意味します。

「製品欠陥」または**「欠陥のある製品」**とは、認定ディーラーから製品を受け取った時点で既述した欠陥であり、その定義として製品に付随するMonsterの保証書の通りに製品が機能しないか、または製品の不具合を意味します。ただし当該の不具合が、次の全てまたは一部の条件によって引き起こされる場合を除きます。(a) 適切な方法に戻した使用、(b) Monsterの従業員以外の者による輸送、過熱、誤用または乱用、(c) Monsterの従業員以外の者による製品の改変、改修、または修正、(d) 事故 (製品欠陥の対象にならないような不具合を除く)、(e) Monsterの従業員以外の者による製品のメンテナンスまたはサービス、(f) 製品の劣化、発光、太陽、液体、腐食または他の汚染物質にさらすこと、または、(g) Monsterのコントロールの及ばない行為で、不可抗力、火災、嵐、地震または洪水を含むものに限定されるものではありません。

「保証期間」とは、正規保証クレームがMonsterに届いていなければならない期間を意味します。製品の欠陥に関連するさまざまな保証期間は以下の仕様表に定義されています。保証期間には消費者が、認定ディーラーから製品を購入したか、または受け取った日付 (どちらか新しい方の日付) が発効日となりますが、この日付は認定ディーラーのインボイス、領収書または梱包票をもって証明されなければなりません。消費者が購買または受領の日付を証明する文書を持っていない場合、保証期間は製品がMonsterまたはその場から出荷された日付から3か月後に始まりますと見なされますが、Monsterの記録がそれを裏付ける必要があります。保証期間には、仕様表に定義された時期の終了後、または製品の所有権を譲渡した後のうち、どちらか古い方の後に期限切れとなります。また、消費者が、製品欠陥を発見してから (または、当該の製品欠陥が明白である場合、発見が妥当とみなされる時期) 2か月以内にMonsterに電話して、返却保証番号を手に入なければならないものとします。

「消費者」とは認定ディーラーからオリジナルのパッケージで製品を購入した最初の個人を意味します。限定保証は、製品を (c) 中古またはパッケージを壊した状態での (d) 転売、リースまたは他の商業用途で、または (ii) 認定ディーラー以外の誰かから、購入した個人または法人には適用されません。

この限定保証の範囲

製品。 消費者が認定ディーラーから製品を購入した時点で製品に欠陥があり、

Monsterが (i) あなたが当該の発見をしてから (または、当該の製品欠陥が明白である場合、発見が妥当とみなされる時期から) 2か月以内に消費者から目撃保証クレームを受け取った場合、さらに (ii) 欠陥のある製品に適用できる製品欠陥保証期間がまだ有効である場合、Monster以下の救済策のうち、いずれかを提供します。**Monster:** (i) 欠陥のある製品を修理する、または修理の必要な製品を交換する、または、(ii) 欠陥のある製品の修理や製品交換に実行可能な限り費用を支払い、またはタイミーに行えない場合、消費者がMonsterまたは認定ディーラーに支払った金額を返金します。注: 間接的な損害については、法律が適用可能な範囲内において、Monsterは、偶然か必然かを問わず、本限定保証の下、いかなる責任も負いません。

一般規則

法律/管轄権の選択。 本限定保証に関する紛争およびこの限定保証から生じたあらゆる紛争 (「紛争」) は、消費者が製品を購入した地域の管轄権下の法律に基づいて統治されるものとします。

その他の権利。 本限定保証は、特定の法的権利を消費者に与えるものですが、消費者は管轄権ごとに異なるその他の権利も保有することがあります。この権利に対して本限定保証が何ら影響を及ぼすことはないものとします。* この保証は消費者本人のみに与えられるものであり、譲渡または移譲することはできません。限定保証の何らかの規定が違法、無効、または履行できない場合、当該の規定は、適用可能なものと見なされ、その他の規定は何ら影響を及ぼさないものとします。この限定保証の英語版とその他の規定に矛盾がある場合は、英語版が優先するものとします。

登録。 製品はwww.MonsterProducts.comで登録してください。登録しなかった場合でも、消費者の保証の権利が損なわれることはありません。

仕様表

製品型式	製品保証期間
本保証文書が付随する製品。	北米と南米、およびアジア太平洋地域での販売製品については1年間
	欧州および販売された製品については2年間

正規保証クレーム

クレーム手続き。

製品欠陥の事由がある場合は、以下の指示に従う必要があります。(1) 消費者が製品欠陥を発見した後 (または、当該の製品欠陥が明白である場合、発見が妥当とみなされる時期) から2か月以内にMonsterに電話してください。(2) 損害が認められる場合は、製品からの写真を送信してください。(3) 返却保証期間が消費者が送付自己負担で製品をMonsterに返却し、(ii) Monster保証の範囲内で救済を受ける権利があると認められた後、送料は返済される。損害の査定を受ける。その際、**当該製品の領収書原本または購入証明書**の写し (インボイスまたは梱包票)、記入済みのクレーム書式、さらに返却用パッケージの外側に表記されている返却保証番号を添付する (クレーム書式には返却に関する指示が含まれます)。

電話番号。 製品を米国 (1-877-800-8989)、ラテンアメリカ (メキシコ 011-882-800-8989)、またはアジア太平洋 (中国 400-820-8973) として販売、Monster, Inc. 901 Gateway, Suite 900, South San Francisco, CA 94080, USA までご連絡ください。(Monsterでは、**この住所に送料だけ製品を受け付けておられませんのでご注意ください。上記の「クレーム手続き」の指示に従ってください。**) 製品をオーストラリアで購入した場合は、Monsterの代理店である、Convoy International Pty Ltd. (02 9700 0111) (住所: Unit 7, 1801 Botany Rd, Banksmeadow, NSW 2019 Australia) までご連絡ください。製品をそれ以外の地域で購入した場合は、Monster Technology International Ltd. (住所: Mill Road House, Mill Road, Ennis, Co. Clare, Ireland) までご連絡ください。以下の電話番号のうち、いずれかを使用できます。

カナダ: 866-348-4171

オーストラリア: 0800296482

オーストリア: 800-124271

フィンランド: 800-112768

ドイツ: 0800-1819388

イギリス: 800-871-479

ノルウェー: 800-10909

スペイン: 800-982-909

スイス: 0800834659

オーストラリア: 0800-0569520

アメリカ: 800-79201

デンマーク: 8088-2128

フランス: 800-918201

ギリシャ: 0800-351-2008

オランダ: 800-0228919

ロシア: 810-800-2001353

スウェーデン: 020-792650

イギリス: 0800-0569520

その他の手続き。

製品欠陥があるかどうかの判断は、Monsterによって行われます。Monsterは自らの裁量により、サービスセンターで修理見積りを得るよう消費者に求めることがあります。修理見積りが必要な場合、見積りおよびその結果として生じるインボイスをMonsterに提出する方法については、Monsterと直接交渉する必要があります。修理にかかるいかなる料金であっても、Monsterによる交渉の範囲とされます。

タイミング。 消費者が正規保証クレームを提出し、限定保証のすべての条件を完全に満たしている場合、Monsterは正規保証クレームを受け取ってから30日以内に (米国に居住する場合は、その地域の地域は45日以内) に救済策を提案するため、最善の努力をいたします。ただし、Monsterのコントロールの及ばない保証によってこのプロセスが延滞しまたは発生を妨げます。

* 当該商品に付随する保証は、オーストラリア消費者保護法により、除外することはありません。消費者には多大な不具合に対して交換または修理し直す権利、および合理的に予想の可能性があるその他の損失または損害に対する補償の権利が与えられます。消費者にはさらに、商品の商品が許容可能な範囲を超えておりながら、多大な不具合に至らなかった場合でも、商品の修理または交換を求む権利があります。

すべての警告に注意

指示をすべて守り従ってください。

水濡れなどでの器具を使用しないでください

乾燥した布でのみ清掃してください

バッテリーを分解または交換しないというバッテリーがどこまで調子が悪いと思われる場合は、サービスセンターへ本体を持ち込んで支援を受けてください。

警告: 不適切な種類のバッテリーと交換すると爆発の危険があります。使用済みのバッテリーには指示に従って廃棄してください。

バッテリーは他の廃棄物と一緒に処分してはいけません。バッテリーは電気、電子器具のリサイクルの認可を受けた場所で処分しなければなりません。

廃棄物を収集してリサイクルすることで完全に天然資源が節約され、製品が環境に優しい、安全なやり方で確実に処分されるのです。

雷雨の時、または長時間使用しない場合、器具のコードを電源から抜い

てください。ラジエーター、ヒートレジスター、ストーブ、あるいは熱を生み出すその他の器具（アンプを含む）などの熱源の近くに設置しないでください。

メーカーによって指定された付属品だけを使用してください。いずれの修理も資格のあるサービス担当者に委託してください。液体が漏れ出した、物体が器具の上に落ちた、器具が雨や湿気にさらされた、通常通りに動作しない、あるいは落下したなど、器具が何らかの理由で破損をした場合には修理が必要です。

